



QUI SONT les visiteurs DU SALON ?



68 000

ENTREPRENEURS,
START UP
& DIRIGEANTS



RÉPARTITION GÉOGRAPHIQUE



78%
VISITEURS
ÎLE-DE-FRANCE

22% AUTRES RÉGIONS

3,5% NORD-PAS-DE-CALAIS • PICARDIE

2,8% NORMANDIE

2,5% ALSACE-CHAMPAGNE-ARDENNE-LORRAINE

2,5% CENTRE



FOCUS ÎLE-DE-FRANCE



42%
VISITEURS PARIS
INTRA-MUROS

19% HAUTS-DE-SEINE

9% YVELINES

8% VAL-DE-MARNE

7% SEINE-SAINT-DENIS

5% ESSONNE

5% VAL D'OISE

5% SEINE-ET-MARNE

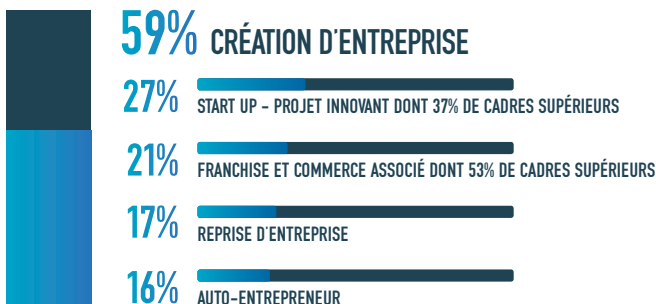
Les créateurs



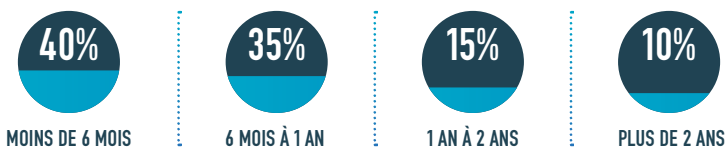
52% DE CRÉATEURS

17% SOUHAITENT CRÉER UNE ENTREPRISE
DANS LE SECTEUR DU NUMÉRIQUE

TYPE DU PROJET



ÉCHÉANCE DU PROJET



ÉTAPE DU PROJET



STATUT

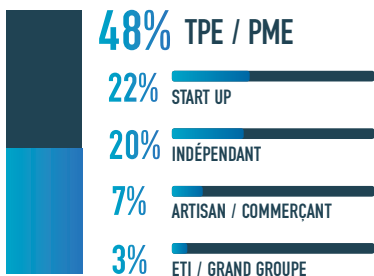


Les dirigeants



40% DE DIRIGEANTS CHEFS D'ENTREPRISE & INDÉPENDANTS

TYPE D'ENTREPRISE



TAILLE SALARIALE



SECTEUR D'ACTIVITÉ



DATE DE CRÉATION



CENTRE D'INTÉRÊT

