



# ETUDE INTERNATIONALE LES EUROPÉENS, L'ENTREPRENEURIAT ET LE STATUT D'INDÉPENDANT

JANVIER 2019

*“opinionway*

15 place de la République 75003 Paris



**ESOMAR**  
member



Union des Auto-Entrepreneurs

et des TRAVAILLEURS INDÉPENDANTS



Salon des  
**Entrepreneurs**

Eléonore Quarré  
Directrice d'études  
Département Opinion et Politique  
Tel: 01 81 81 83 00  
[equarre@opinion-way.com](mailto:equarre@opinion-way.com)



# LA MÉTHODOLOGIE

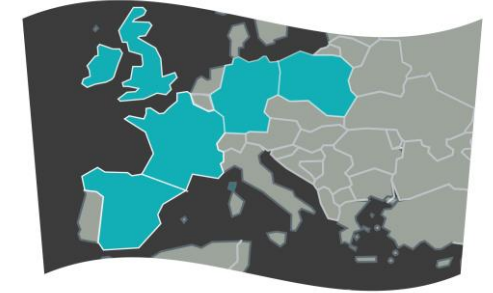
# “ La méthodologie

1 étude réalisée sur Internet



5 114

personnes interrogées  
au sein de 5 pays :



France

1065 répondants



Royaume-Uni

1010 répondants



Allemagne

1004 répondants



Espagne

1034 répondants



Pologne

1001 répondants

**Marges d'incertitude** : 1,4 à 3,1 points au plus pour un échantillon de 1000 répondants et 0,6 à 1,4 point au plus pour un échantillon de 5000 répondants.

10 jours de terrain  
du 9 au 18 janvier 2019



Toute publication totale ou partielle doit impérativement utiliser la mention complète suivante : « **Sondage mené par OpinionWay pour l'UAE avec le soutien de la Fondation Le Roch- Les Mousquetaires à l'occasion du 26ème salon des Entrepreneurs** ».



# LES RESULTATS

# “ L’envie de créer ou de reprendre une entreprise

 France  
1065 répondants

 Royaume-Uni  
1010 répondants

 Allemagne  
1004 répondants

 Espagne  
1034 répondants

 Pologne  
1001 répondants

Sous-total - Oui

28%  +3

51%

31%

55%

62%

Certainement

7%  -1


18%

9%

12%

20%

Probablement

21%  +4

33%

22%

43%

42%

Sous-total - Non

69%  -5


49%

69%

44%

38%

Probablement pas

21%  -4

28%

28%

28%

23%

Certainement pas

48%  -1

21%

41%

16%

15%

NSP

3%

-

-

1%

-

  Evolutions par rapport à janvier 2018

# “ L’envie de créer ou de reprendre une entreprise

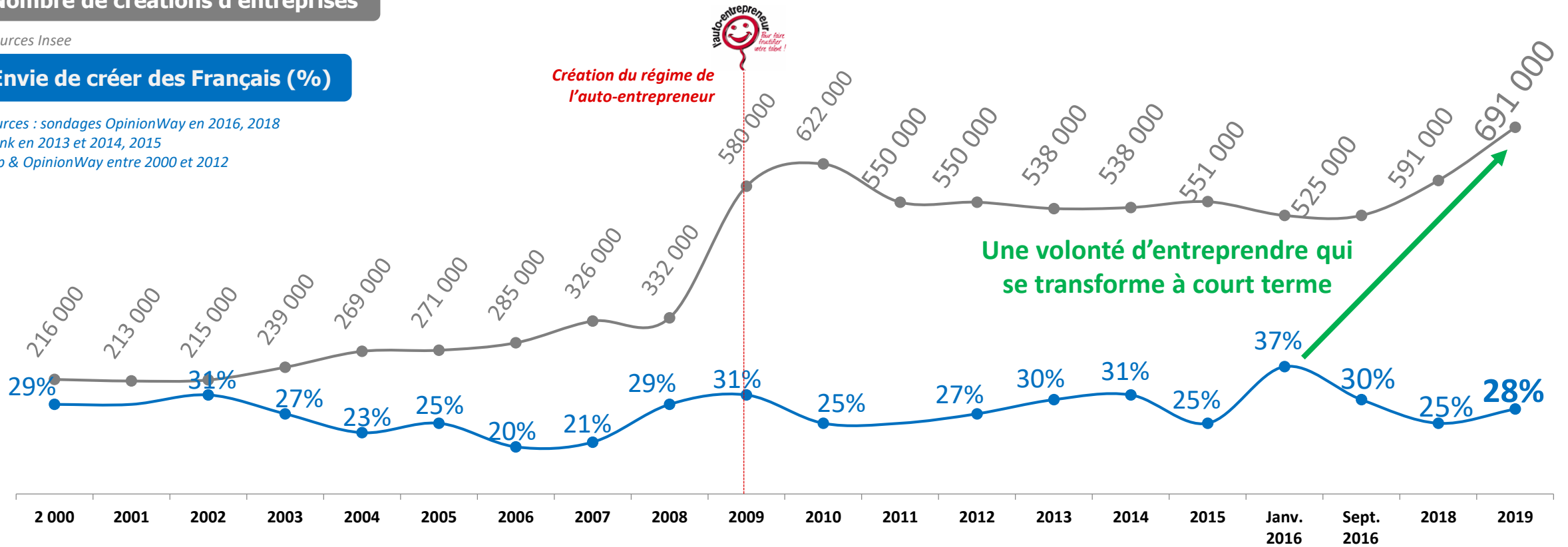
France  
1065 répondants

## Nombre de créations d'entreprises

Sources Insee

## Envie de créer des Français (%)

Sources : sondages OpinionWay en 2016, 2018  
Think en 2013 et 2014, 2015  
Ifop & OpinionWay entre 2000 et 2012



Plus d’1 Français sur 4 envisage de créer ou reprendre un jour une entreprise ...  
...soit près de 15 millions d’entrepreneurs potentiels

Base estimative de la population française :  
53 321 278 personnes âgées de 18 ans et plus (Chiffres Insee – 1<sup>er</sup> janvier 2018)

Une volonté d’entreprendre qui se transforme à court terme

\* Base estimative de la population française : 53 321 278 personnes âgées de 18 ans et plus (Chiffres Insee – 1<sup>er</sup> janvier 2019)



# L'année de réalisation du projet de création d'entreprise

Question posée à ceux qui envisagent de créer ou reprendre une entreprise

 **France**  
298 répondants

 **Royaume-Uni**  
517 répondants

 **Allemagne**  
310 répondants

 **Espagne**  
571 répondants

 **Pologne**  
620 répondants

Dans les deux ans



50%



66%



67%



69%

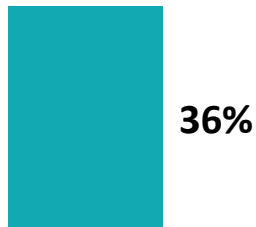


69%

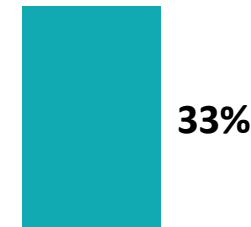
Dans plus de deux ans



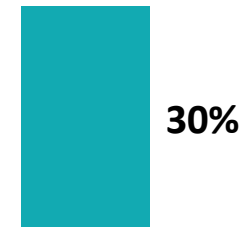
48%



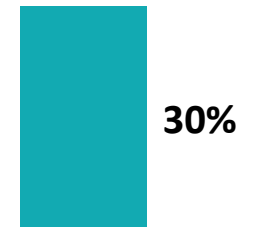
36%



33%



30%



30%

# “ La projection en nombre de potentiels entrepreneurs



**14%** de l'ensemble des Français souhaitent créer leur entreprise dans les deux ans

**32%** de l'ensemble des Britanniques souhaitent créer leur entreprise dans les deux ans

**21%** de l'ensemble des Allemands souhaitent créer leur entreprise dans les deux ans

**38%** de l'ensemble des Espagnols souhaitent créer leur entreprise dans les deux ans

**43%** de l'ensemble des Polonais souhaitent créer leur entreprise dans les deux ans

Près de 7,5 millions de Français déclarent vouloir créer ou reprendre une entreprise dans les 2 prochaines années...

Plus de 16 millions de Britanniques déclarent vouloir créer ou reprendre une entreprise dans les 2 prochaines années...

Plus de 14 millions d'Allemands déclarent vouloir créer ou reprendre une entreprise dans les 2 prochaines années...

Près de 14,5 millions d'Espagnols déclarent vouloir créer ou reprendre une entreprise dans les 2 prochaines années...

Plus de 13 millions de Polonais déclarent vouloir créer ou reprendre une entreprise dans les 2 prochaines années...

Base estimative de la population française : 53 321 278 personnes âgées de 18 ans et plus (Chiffres Insee – 1<sup>er</sup> janvier 2019)

Base estimative de la population britannique : 51 152 323 personnes âgées de 18 ans et plus (Chiffres Eurostat – 1<sup>er</sup> janvier 2015)

Base estimative de la population allemande : 68 085 517 personnes âgées de 18 ans et plus (Chiffres Eurostat – 1<sup>er</sup> janvier 2015)

Base estimative de la population espagnole : 38 102 545 personnes âgées de 18 ans et plus (Chiffres Eurostat – 1<sup>er</sup> janvier 2015)

Base estimative de la population polonaise : 30 699 287 personnes âgées de 18 ans et plus (Chiffres Eurostat – 1<sup>er</sup> janvier 2015)



# “ Le type de travail souhaité pour son avenir professionnel

Question posée uniquement aux actifs, lycéens et étudiants



63%

En tant que salarié  
uniquement

32%

A son compte  
(uniquement ou en  
alternant/combinant  
avec du salariat)

66%

En tant que salarié  
uniquement

33%

A son compte  
(uniquement ou en  
alternant/combinant  
avec du salariat)

71%

En tant que salarié  
uniquement

28%

A son compte  
(uniquement ou en  
alternant/combinant  
avec du salariat)

57%

En tant que salarié  
uniquement

42%

A son compte  
(uniquement ou en  
alternant/combinant  
avec du salariat)

54%

En tant que salarié  
uniquement

45%

A son compte  
(uniquement ou en  
alternant/combinant  
avec du salariat)

# “ L’opinion globale à l’égard du statut de travailleur indépendant/autoentrepreneur

 France  
1065 répondants

Sous-total  
Bonne opinion

75%

 Royaume-Uni  
1010 répondants

88%

 Allemagne  
1004 répondants

79%

 Espagne  
1034 répondants

55%

 Pologne  
1001 répondants

82%

Sous-total  
Mauvaise opinion

22%

12%

21%

44%

18%



# L'opinion détaillée à l'égard du travail indépendant / de l'autoentrepreneuriat

Q3. Êtes-vous d'accord ou pas d'accord avec chacune des affirmations suivantes sur le travail indépendant / l'autoentrepreneuriat ?

Question posée à tous

● Total D'accord

 France  
1065 répondants

 Royaume-Uni  
1010 répondants

 Allemagne  
1004 répondants

 Espagne  
1034 répondants

 Pologne  
1001 répondants

Le travail indépendant /  
l'autoentrepreneuriat est un  
**moyen de se créer son emploi**



88%



93%



93%



92%



89%

Quand on est travailleur  
indépendant / autoentrepreneur  
**on peut bien gagner sa vie au  
quotidien**



53%



90%



66%



53%



79%

Le travail indépendant /  
l'autoentrepreneuriat  
est **valorisé par la société**



48%



81%



80%



44%



69%



# Les principales difficultés du travail indépendant / de l'autoentrepreneuriat

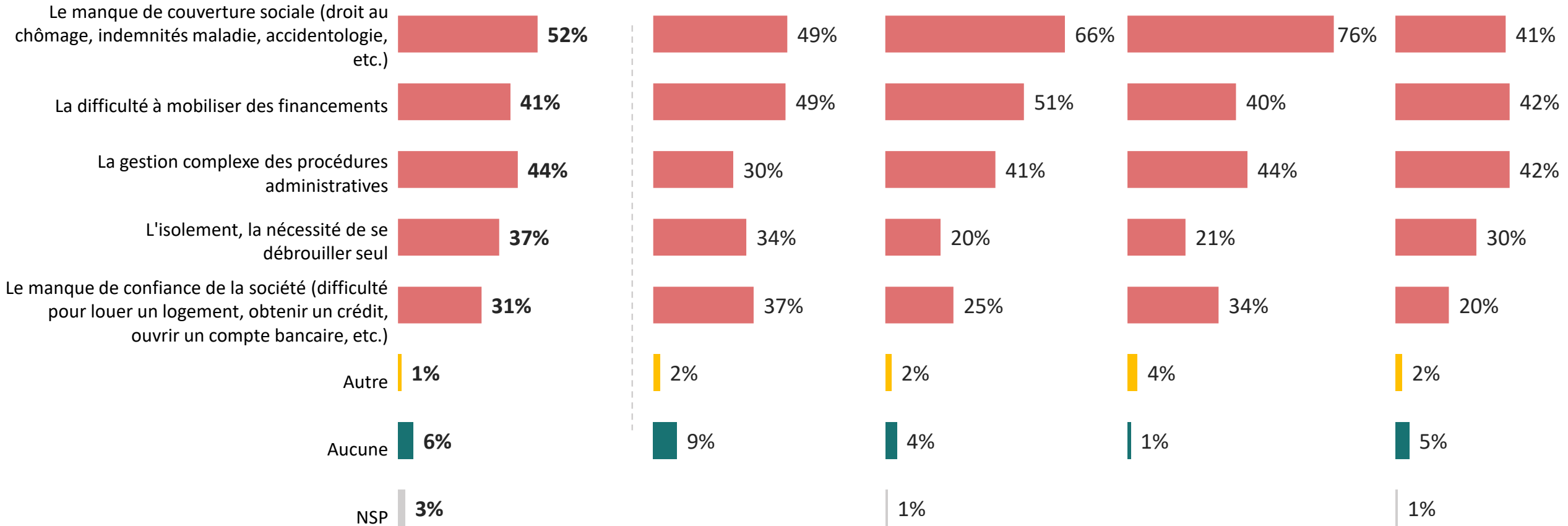
 **France**  
1065 répondants

 **Royaume-Uni**  
1010 répondants

 **Allemagne**  
1004 répondants

 **Espagne**  
1034 répondants

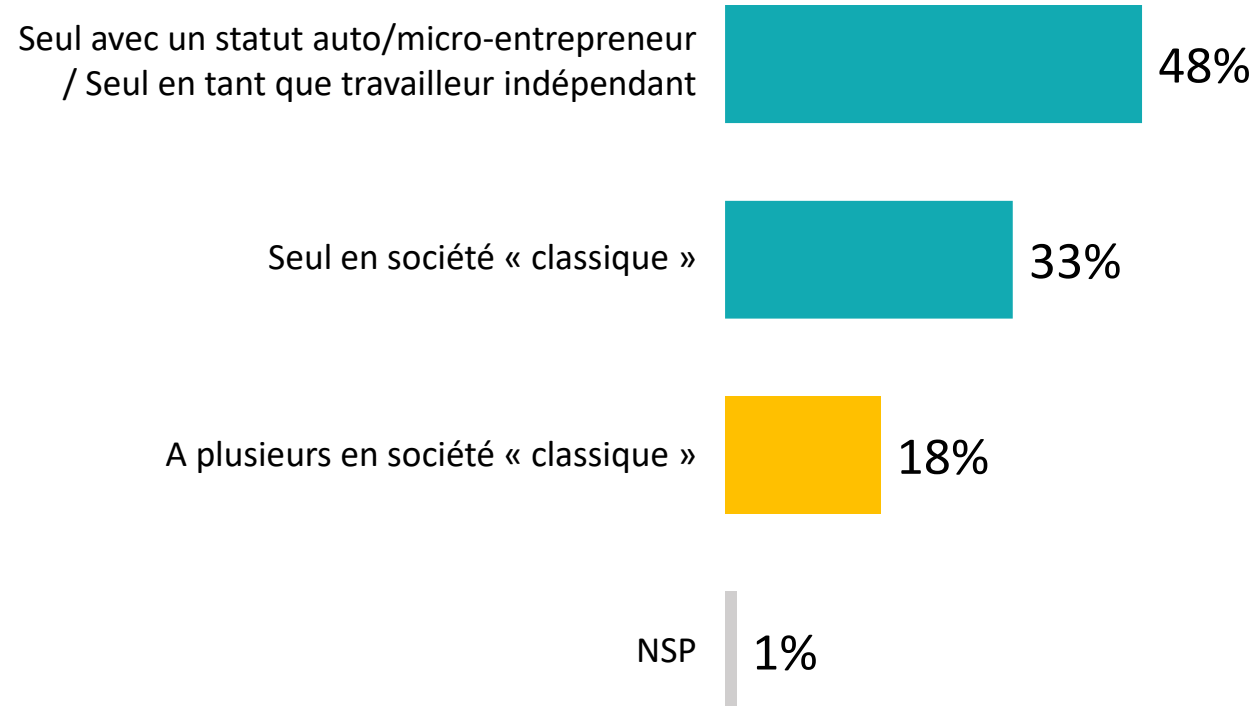
 **Pologne**  
1001 répondants





# Le type d'entreprise souhaité

Question posée à ceux qui envisagent de créer ou reprendre une entreprise



**81%** des Européens concernés se tournent vers l'indépendance



# Le type d'entreprise souhaité

Question posée à ceux qui envisagent de créer ou reprendre une entreprise

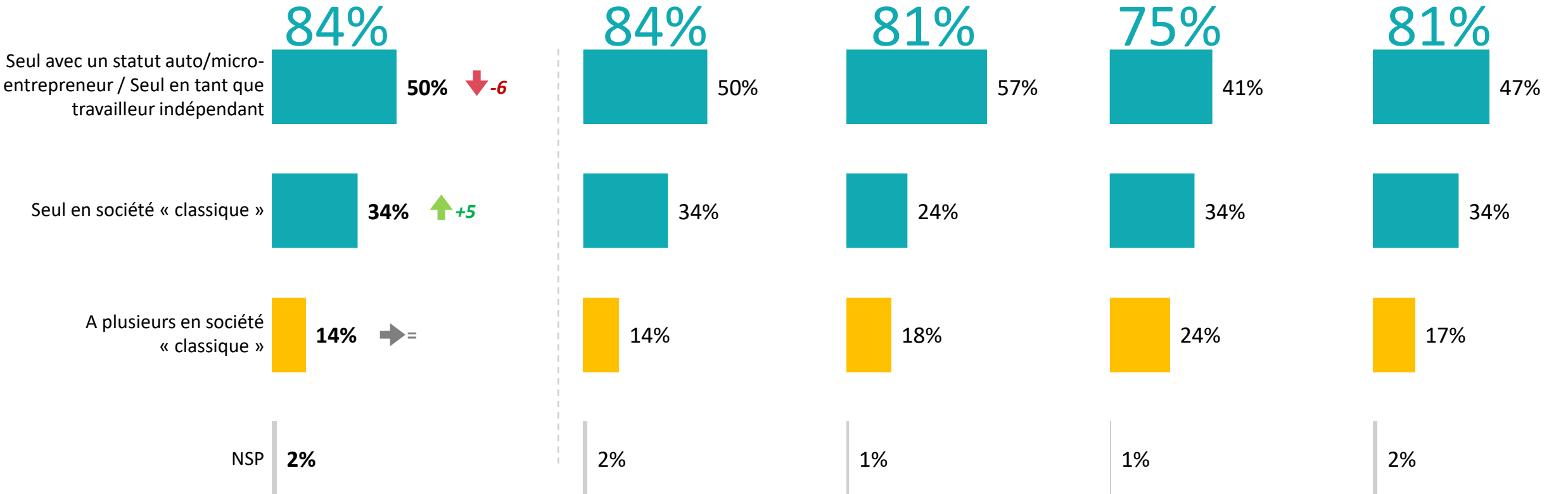
 France  
298 répondants

 Royaume-Uni  
517 répondants

 Allemagne  
310 répondants

 Espagne  
571 répondants

 Pologne  
620 répondants



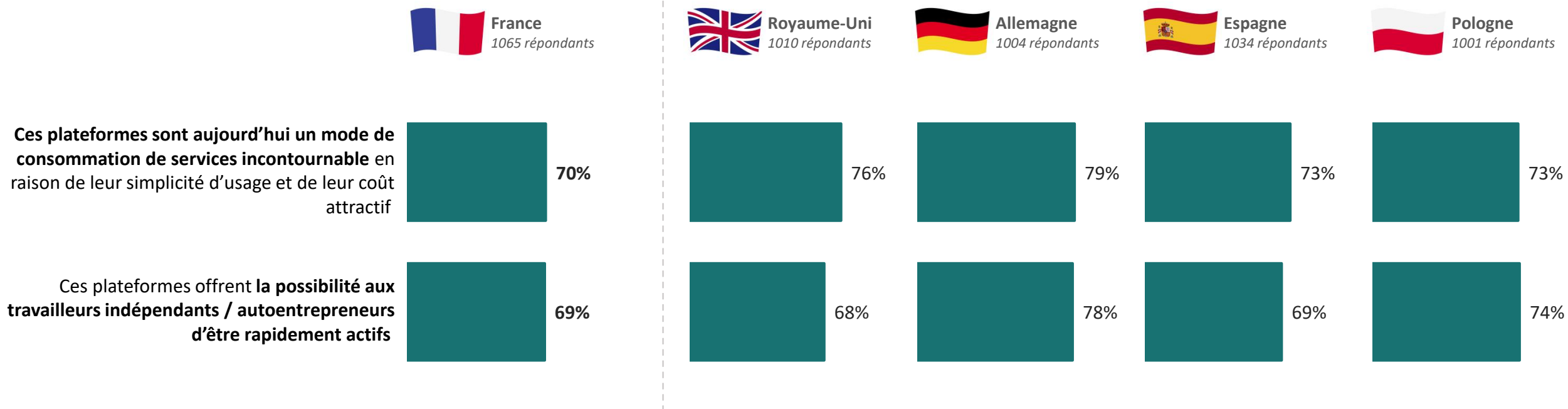
  Evolutions par rapport à janvier 2018



# Les opinions sur les plateformes de services qui ont recours à des travailleurs indépendants / des autoentrepreneurs

Question posée à tous

● Total  
D'accord



**CONTACTS PRESSE :**

**Agence IMEDIA**

Isabelle MAURIAC  
imauriac@imedia-conseil.fr  
01 43 38 75 35

**Agence OCONNECTION**

Valérie HACKENHEIMER  
vackenheimer@oconnection.fr  
06 12 80 35 20

Virginie HEUZE

vheuze@oconnection.fr  
06 46 05 26 31



*“opinionway”*

15 place de la République 75003 Paris

*« Rendre le monde intelligible pour agir aujourd’hui et imaginer demain. »*