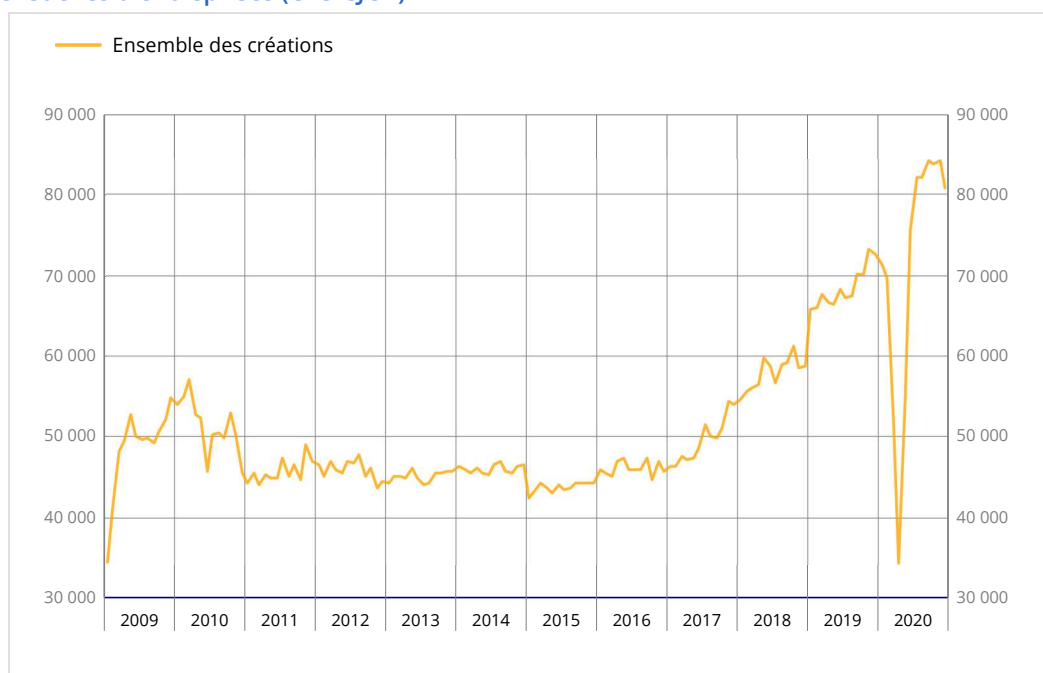




En décembre 2020, le nombre total de créations d'entreprises tous types d'entreprises confondus est en repli (-4,2 % après +0,5 % en novembre, en données corrigées des variations saisonnières et des jours ouvrables).

Créations mensuelles d'entreprises (CVS-CJO*)



* Données corrigées des variations saisonnières et des jours ouvrables

Source : Insee, REE (issu de SIRENE)

Créations mensuelles d'entreprises (CVS-CJO*)

	Sept.20	Oct.20	Nov.20	Déc.20
Ensemble des créations	84 130	83 806	84 233	80 691
Évolution [m/(m-1)] %	2,4	-0,4	0,5	-4,2

* Données corrigées des variations saisonnières et des jours ouvrables

Source : Insee, REE (issu de SIRENE)

Repli du nombre de créations dans les transports et la construction

En décembre 2020, les baisses les plus fortes concernent les activités de transport et entreposage (-10,7 %), principalement dans les autres activités de poste et de courrier, et la construction (-10,2 %). En revanche, les créations sont en hausse dans les activités industrielles (+13,0 %), notamment dans l'industrie manufacturière (+10,5 %)

Hausse des créations d'octobre à décembre, sur un an

En données brutes, le nombre cumulé d'entreprises créées au cours des trois derniers mois (octobre à décembre) est en nette hausse par rapport aux mêmes mois de l'année 2019 (+16,3 %). Le secteur « transports et entreposage » est celui qui contribue le plus à cette hausse (+13 100 créations, soit une contribution de +6,1 points)*. Au sein de ce secteur, c'est dans les autres activités de poste et de courrier que la hausse est la plus importante (+13 600 créations sur les trois derniers mois). Cet essor reflète notamment le développement des services de livraison à domicile.

En données brutes, le nombre total d'entreprises créées en 2020 est en hausse par rapport à 2019 (+4,0 %). Les créations d'entreprises individuelles augmentent fortement (+5,6 %) tandis que les créations de sociétés sont en léger recul (-0,2 %).

* La contribution d'un secteur à l'évolution d'ensemble est l'évolution observée dans ce secteur, pondérée par le poids relatif du secteur dans l'ensemble.

Créations d'entreprises (cumuls)

Données brutes

	Glissement (%) annuel du cumul*		Cumul sur les 12 mois	
	sur 3 mois	sur 12 mois	de 2020	de 2019
Ensemble	16,3	4,0	848 164	815 257
Forme sociétaire	14,8	-0,2	218 054	218 426
Entreprises individuelles	16,8	5,6	630 110	596 831

* Créations d'entreprise durant les 3 ou 12 derniers mois comparées aux mêmes mois un an auparavant

Source : Insee, REE (issu de SIRENE)

Près de trois créations sur quatre sont des entreprises individuelles

En décembre 2020, en données brutes, la part des entreprises individuelles dans le total des entreprises créées au cours des douze derniers mois diminue légèrement pour s'établir à 74,3 %.

Part dans l'ensemble des créations

% du cumul des données brutes sur 12 mois glissants

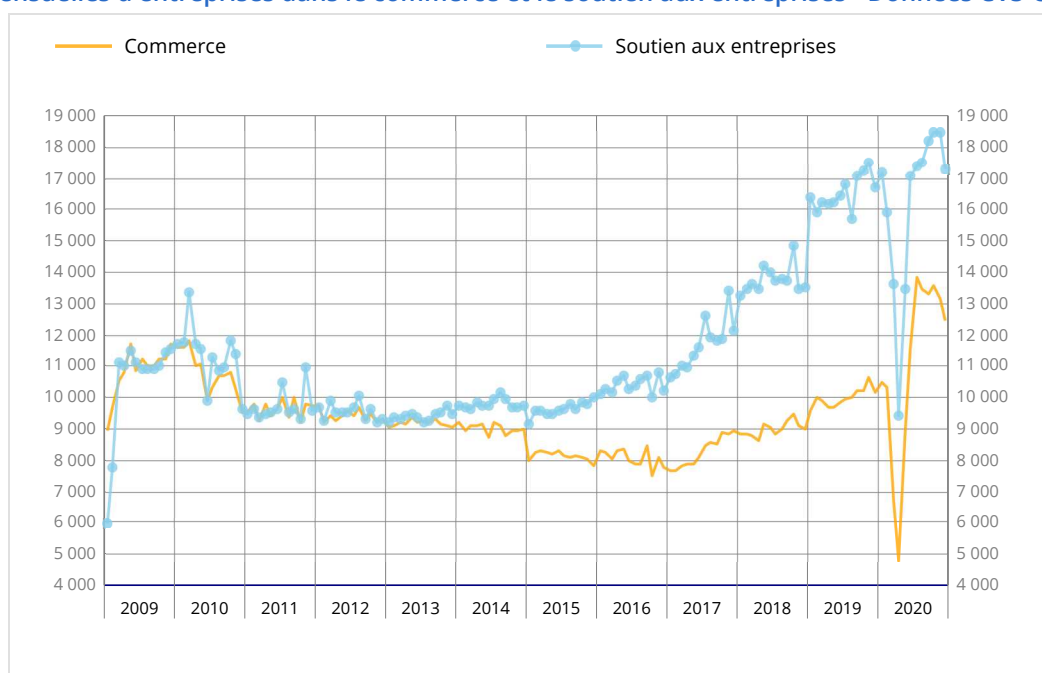
	Oct.20	Nov.20	Déc.20
Forme sociétaire	25,7	25,3	25,7
Entreprises individuelles	74,3	74,7	74,3

Source : Insee, REE (issu de SIRENE)

Révisions

La variation du total des créations d'entreprises en novembre 2020 a été abaissée de 0,4 point, à +0,5 % au lieu de +0,9 %, en raison de la révision des données brutes et de l'actualisation des coefficients CVS-CJO.

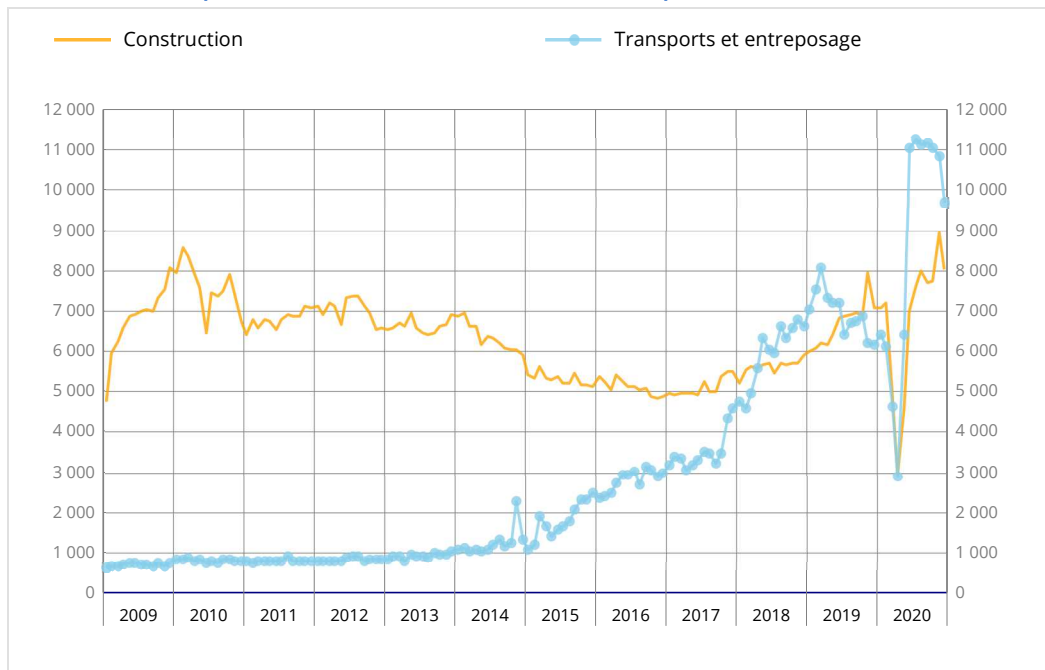
Créations mensuelles d'entreprises dans le commerce et le soutien aux entreprises - Données CVS-CJO*



* Données corrigées des variations saisonnières et des jours ouvrables.

Source : Insee, REE (issu de SIRENE)

Créations mensuelles d'entreprises dans la construction et les transports - Données CVS-CJO*



* Données corrigées des variations saisonnières et des jours ouvrables.

Source : Insee, REE (issu de SIRENE)

Nombre de créations mensuelles d'entreprises

Données CVS-CJO*

	NA	Oct.20	Nov.20	Déc.20
Ensemble		83 806	84 233	80 691
Industrie	BE	3 751	4 060	4 586
<i>dont industrie manufacturière</i>	C	3 374	3 666	4 049
Construction	FZ	7 743	8 948	8 038
Commerce, transports, hébergement et restauration	GI	29 079	28 434	26 683
<i>Commerce ; réparation d'autos et de motos</i>	G	13 552	13 126	12 478
<i>Transports et entreposage</i>	H	11 045	10 831	9 669
<i>Hébergement et restauration</i>	I	4 482	4 477	4 536
Information et communication	JZ	3 897	4 215	4 224
Activités financières et d'assurance	KZ	2 026	2 052	1 976
Activités immobilières	LZ	3 713	3 374	3 406
Soutien aux entreprises	MN	18 483	18 473	17 310
Enseignement, santé, action sociale	OQ	7 255	7 237	7 054
Services aux ménages	RS	7 859	7 439	7 415

* Données corrigées des variations saisonnières et des jours ouvrables

Source : Insee, REE (issu de SIRENE)

	NA	Déc.20/Nov.20	Glissement annuel du cumul brut **	
			CVS-CJO*	sur 3 mois
Ensemble		-4,2	16,3	4,0
Industrie	BE	13,0	12,2	5,2
<i>dont industrie manufacturière</i>	C	10,5	11,1	7,7
Construction	FZ	-10,2	13,0	1,5
Commerce, transports, hébergement et restauration	GI	-6,2	40,5	12,2
<i>Commerce ; réparation d'autos et de motos</i>	G	-4,9	26,6	9,3
<i>Transports et entreposage</i>	H	-10,7	66,8	21,7
<i>Hébergement et restauration</i>	I	1,3	29,9	1,0
Information et communication	JZ	0,2	10,5	3,7
Activités financières et d'assurance	KZ	-3,7	13,3	5,2
Activités immobilières	LZ	0,9	22,3	10,3
Soutien aux entreprises	MN	-6,3	6,2	-1,7
Enseignement, santé, action sociale	OQ	-2,5	2,8	-3,7
Services aux ménages	RS	-0,3	-3,9	1,2

* Données corrigées des variations saisonnières et des jours ouvrables

** Créations d'entreprises durant les 3 ou 12 derniers mois comparées aux mêmes mois un an auparavant

Source : Insee, REE (issu de SIRENE)

Pour en savoir plus

La série des créations d'entreprises est constituée à partir des informations du Répertoire des entreprises et des établissements (REE), issu de Sirene.

La notion de création d'entreprise présentée par l'Insee s'appuie sur le concept défini par Eurostat afin d'harmoniser et de comparer les données européennes. Une création d'entreprise au sens d'Eurostat correspond à l'apparition d'une unité légale exploitante n'ayant pas de prédécesseur. Ce concept de création se fonde sur la mise en place de nouveaux moyens de production.

À compter des données relatives à janvier 2009, les statistiques de créations d'entreprises incluent les demandes de création d'entreprises individuelles sous le régime de micro-entrepreneur enregistrées dans Sirene. Depuis cette date on parle d'entreprises individuelles classiques pour désigner les entreprises individuelles hors micro-entrepreneur et d'entreprises classiques pour désigner les entreprises hors micro-entrepreneurs.

Par ailleurs, comme indiqué en septembre 2020, après l'identification par l'Insee d'une erreur sur la répartition des créations entre entreprises individuelles classiques et micro-entrepreneurs (sans que le volume total des créations d'entreprises ni la répartition entre sociétés et entreprises individuelles soient affectés), des actions ont été engagées pour permettre d'assurer correctement le suivi des créations sous le régime du micro-entrepreneur. Ce travail aboutira très prochainement avec correction des séries depuis le 1er janvier 2015. D'ici-là, la diffusion du partage des créations entre micro-entrepreneurs et hors-micro-entrepreneurs est suspendue. Plus d'informations à ce sujet sont disponibles ici : <https://www.insee.fr/fr/information/4764737>.

Des informations complémentaires (séries longues) sont disponibles en bas de la page dédiée à l'indicateur sur [insee.fr](https://www.insee.fr).

Prochaine publication : 17 février 2021 à 8h45.

Contact presse : bureau-de-presse@insee.fr

Suivez-nous aussi sur Twitter @InseeFr : twitter.com/InseeFr



Institut national de la statistique et des études économiques

88 avenue Verdier, 92541 Montrouge Cedex

Directeur de la publication : Jean-Luc Tavernier

ISSN 0151-1475