



Les Français, leur envie d'entreprendre et de développer leur entreprise

Janvier 2021

“opinionway

15 place de la République 75003 Paris



Éléonore Quarré
Directrice d'études
Département Opinion et Politique
Tel: 01 81 81 83 00
equarre@opinion-way.com

“ LA MÉTHODOLOGIE

“opinionway

“ La méthodologie

1 étude réalisée sur **Internet**



1008
personnes interrogées

Marges d'incertitude : 1,3 à 3,0 points au plus pour un échantillon de 1000 répondants.

Toute publication totale ou partielle doit impérativement utiliser la mention complète suivante : « **Sondage mené par OpinionWay pour GO Entrepreneurs** ».

2 jours de terrain
du 5 au 6 janvier 2021





LES RÉSULTATS

01

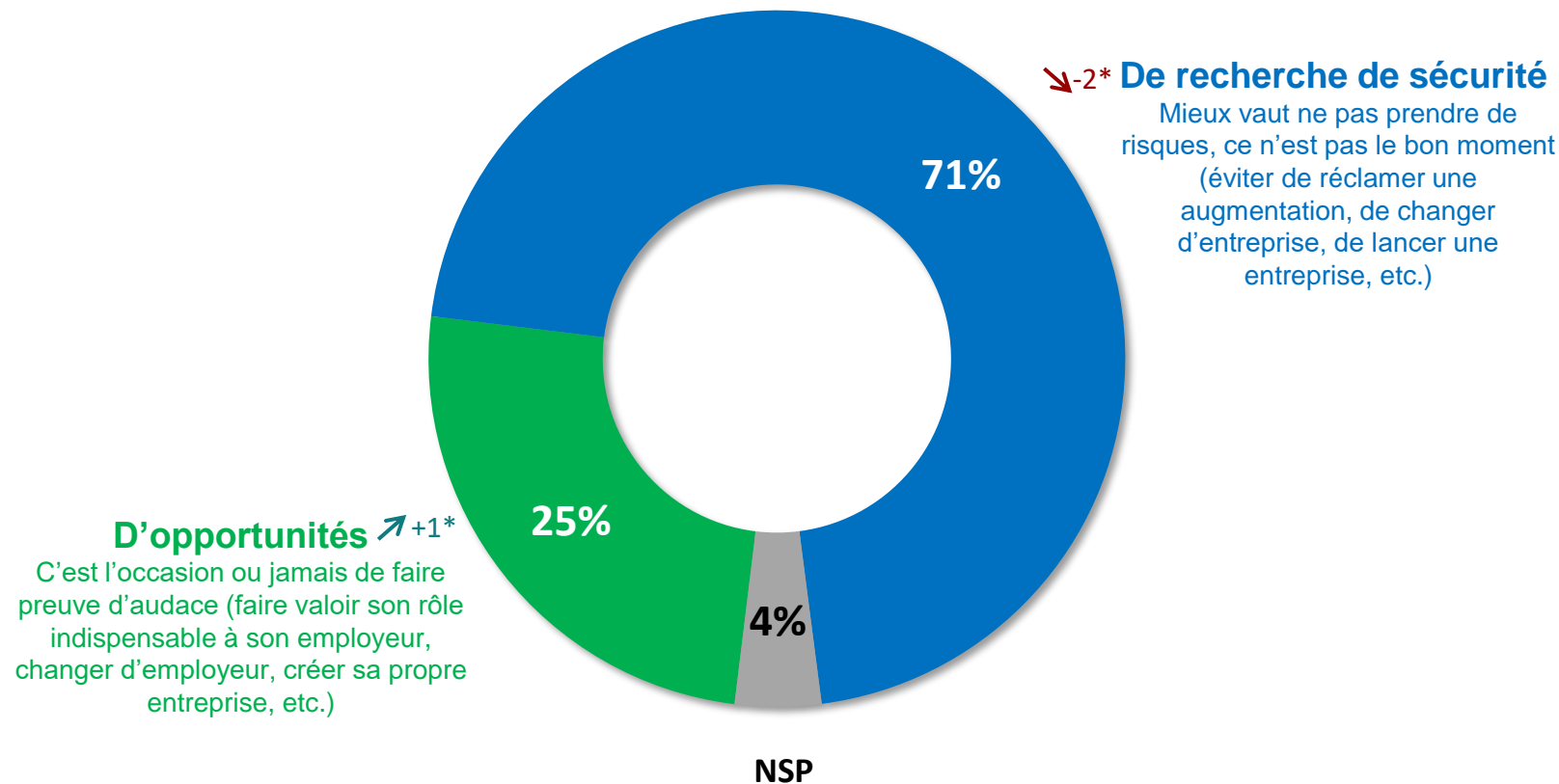


**Le ressenti de la crise
économique et sanitaire pour
les enjeux professionnels**



Le ressenti de la crise économique et sanitaire pour les enjeux professionnels

Q. Pour vous, d'un point de vue professionnel, le contexte de crise économique et sanitaire est plutôt synonyme... ?*



*En 2012, une question semblable avait été posée pour le salon Changez de Vie. L'intitulé était : « Dans le contexte de crise économique et sociale actuel, de laquelle de ces affirmations vous sentez-vous le plus proche ? Avec la crise, c'est plutôt le moment de revoir votre mode de vie et d'opérer des changements radicaux ou le moment d'être prudent et de ne pas prendre de risques en changeant de vie ? » En raison des différences sensibles, les évolutions sont à interpréter avec précaution, elles sont présentées à titre indicatif.

↗ ↘ Evolution depuis Octobre 2012*



Le ressenti de la crise économique et sanitaire pour les enjeux professionnels

Q. Pour vous, d'un point de vue professionnel, le contexte de crise économique et sanitaire est plutôt synonyme... ?



	% Total	Sexe		Âge				CSP			Région	
		Homme	Femme	18-24 ans	25-34 ans	35-49 ans	50 ans et plus	CSP +	CSP -	Inactif	IDF	Province
D'opportunités	25%	28%	22%	30%	30%	25%	23%	30%	21%	26%	34%	23%
De recherche de sécurité	71%	67%	74%	69%	67%	71%	72%	67%	76%	68%	59%	73%

02



L'intention de créer ou de reprendre une entreprise



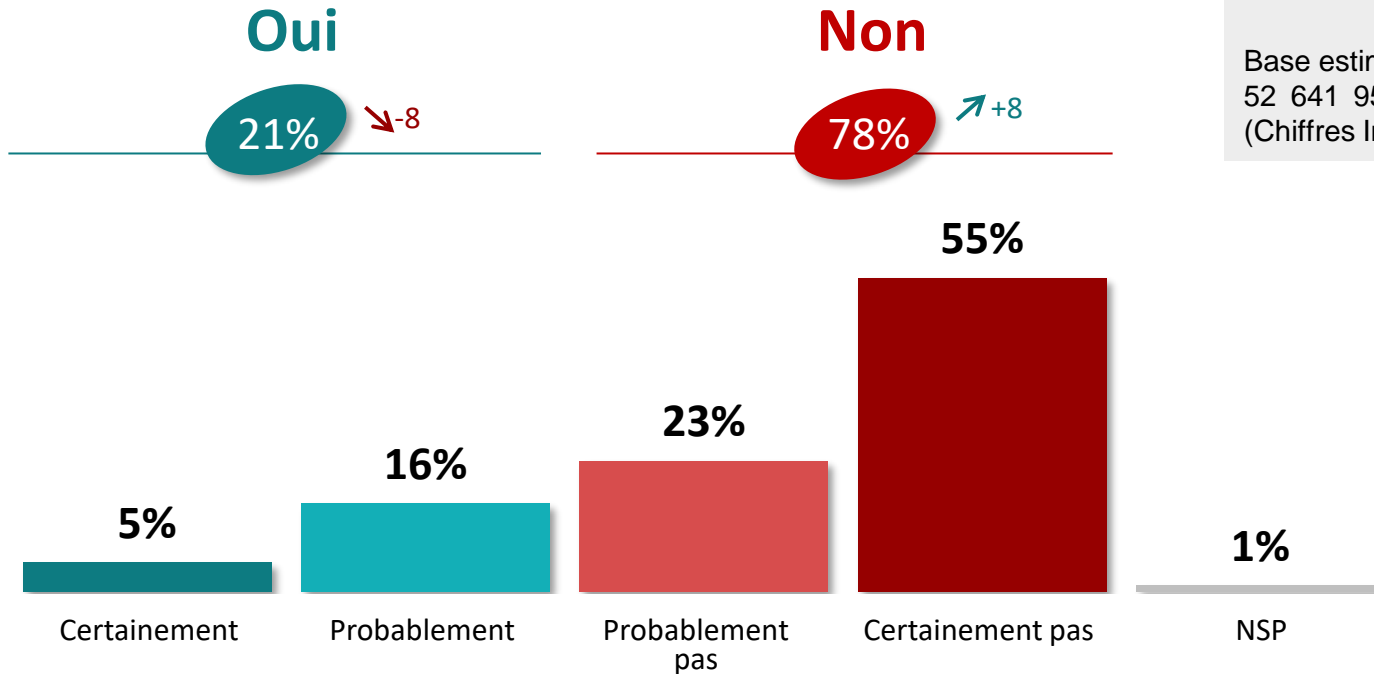
L'envie de créer ou de reprendre une entreprise

Q. Vous personnellement, auriez-vous envie de créer une entreprise, d'en reprendre une ou de vous mettre à votre compte ?



1 Français sur 5 envisage de créer ou reprendre un jour une entreprise ...
...soit **plus de 11 millions** d'entrepreneurs potentiels

Base estimative de la population française :
52 641 954 personnes âgées de 18 ans et plus
(Chiffres Insee – 1^{er} janvier 2020)



↗ ↘ Evolution depuis Janvier 2020



L'envie de créer ou de reprendre une entreprise

Q. Vous personnellement, auriez-vous envie de créer une entreprise, d'en reprendre une ou de vous mettre à votre compte ?



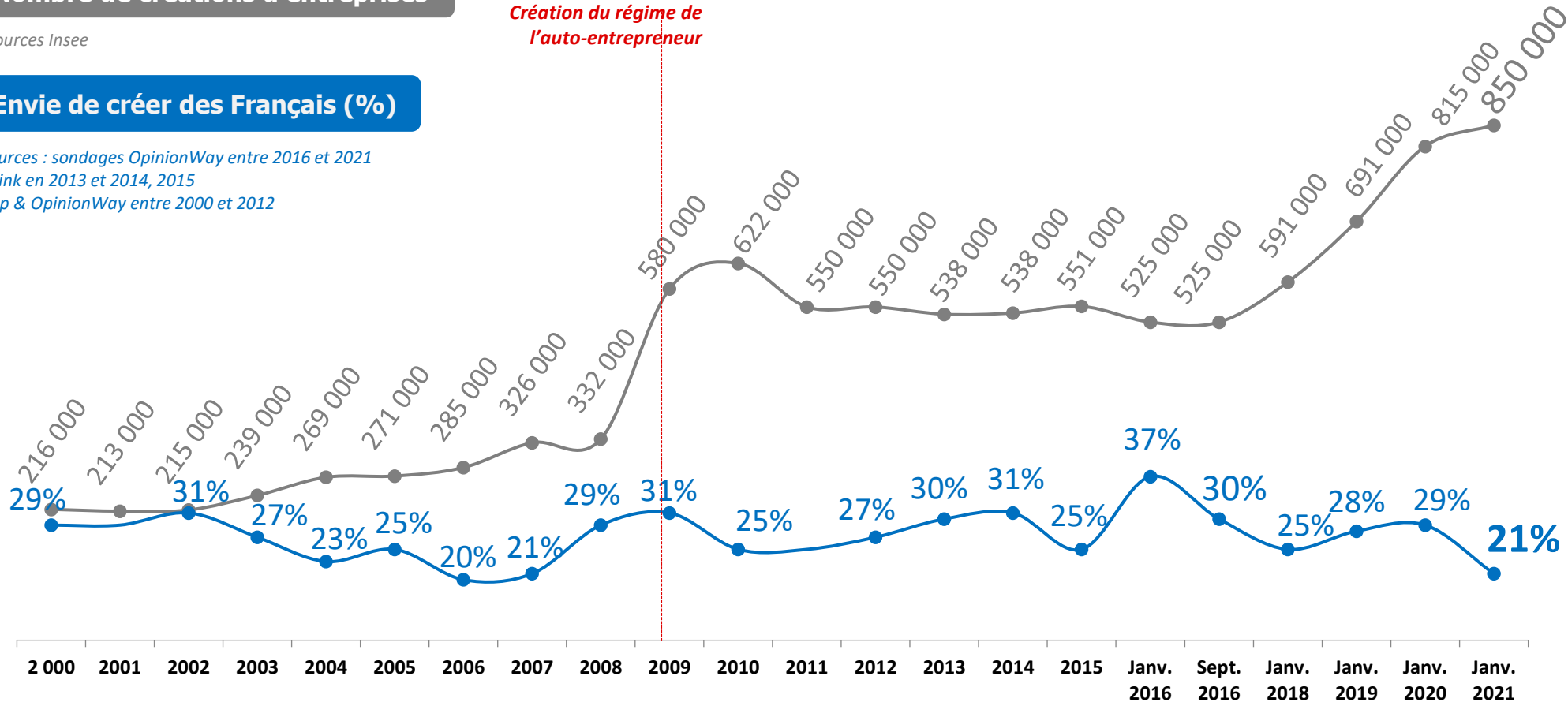
Création du régime de l'auto-entrepreneur

Nombre de créations d'entreprises

Sources Insee

Envie de créer des Français (%)

Sources : sondages OpinionWay entre 2016 et 2021
Think en 2013 et 2014, 2015
Ifop & OpinionWay entre 2000 et 2012



* Base estimative de la population française : 52 641 954 personnes âgées de 18 ans et plus (Chiffres Insee – 1er janvier 2020)



L'envie de créer ou de reprendre une entreprise

Q. Vous personnellement, auriez-vous envie de créer une entreprise, d'en reprendre une ou de vous mettre à votre compte ?



	% Total	Sexe		Âge				CSP					
		Homme	Femme	18-24 ans	25-34 ans	35-49 ans	50 ans et plus	Cadre, supérieur	Profession inter.	Employé	Ouvrier	Inactif	...dont Retraité
Sous-Total A envie de créer son entreprise	21%	21%	21%	43%	35%	26%	9%	33%	20%	17%	23%	14%	6%
...Certainement	5%	5%	5%	11%	10%	6%	2%	7%	5%	5%	2%	2%	1%
...Probablement	16%	16%	16%	32%	25%	20%	7%	26%	15%	12%	21%	12%	5%
Sous-Total N'a pas envie de créer son entreprise	78%	78%	78%	57%	63%	73%	90%	63%	77%	82%	77%	86%	94%
...Probablement pas	23%	24%	22%	38%	28%	24%	18%	26%	24%	25%	27%	20%	14%
...Certainement pas	55%	54%	56%	19%	35%	49%	72%	37%	53%	57%	50%	66%	80%

03



**La préparation du projet de
création d'une entreprise**

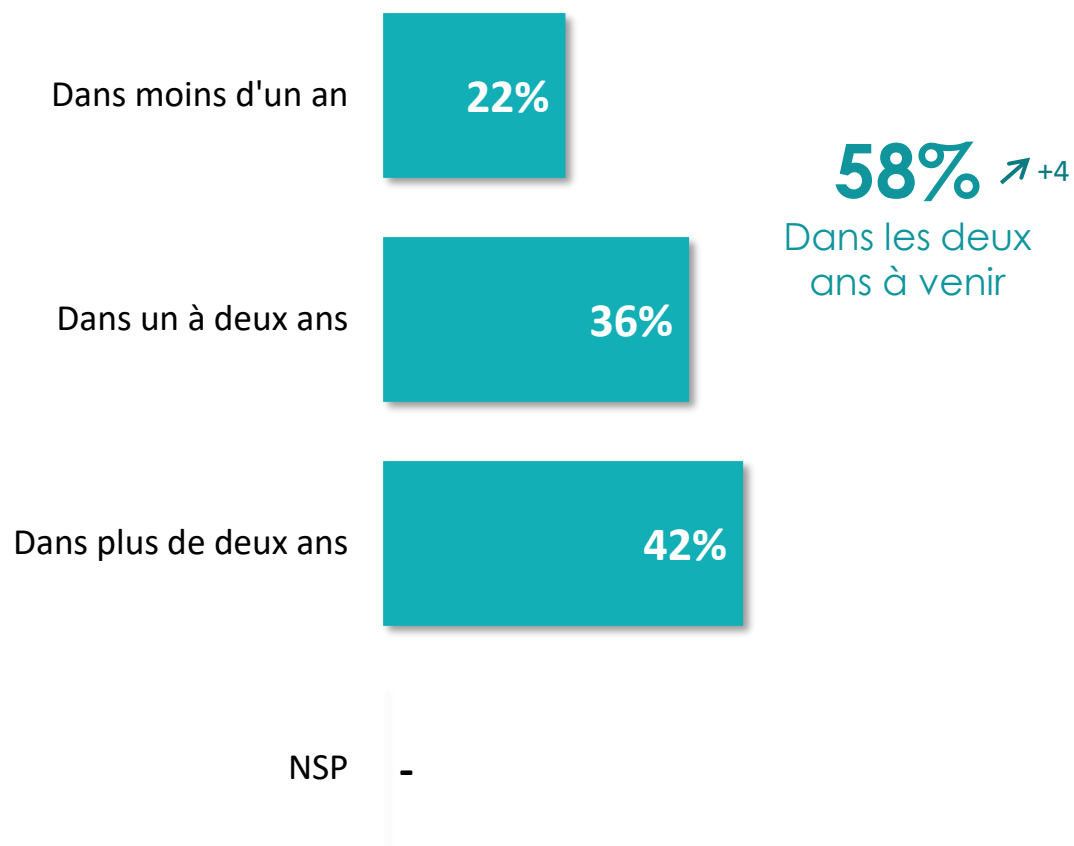


L'année de réalisation du projet de création d'entreprise



Q. Dans combien de temps auriez-vous envie de créer une entreprise, d'en reprendre une ou de vous mettre à votre compte ?

Question posée uniquement à ceux qui envisagent de créer ou de reprendre une entreprise, soit 21% de l'échantillon.



Soit **12%**
de l'ensemble des Français

Plus de 6,3 millions de Français déclarent vouloir créer ou reprendre une entreprise dans les deux prochaines années...

Base estimative de la population française :
52 641 954 personnes âgées de 18 ans et plus
(Chiffres Insee – 1^{er} janvier 2020)

↗ ↘ Evolution depuis
Janvier 2020



L'année de réalisation du projet de création d'entreprise

Q. Dans combien de temps auriez-vous envie de créer une entreprise, d'en reprendre une ou de vous mettre à votre compte ?

Question posée uniquement à ceux qui envisagent de créer ou de reprendre une entreprise, soit 21% de l'échantillon.



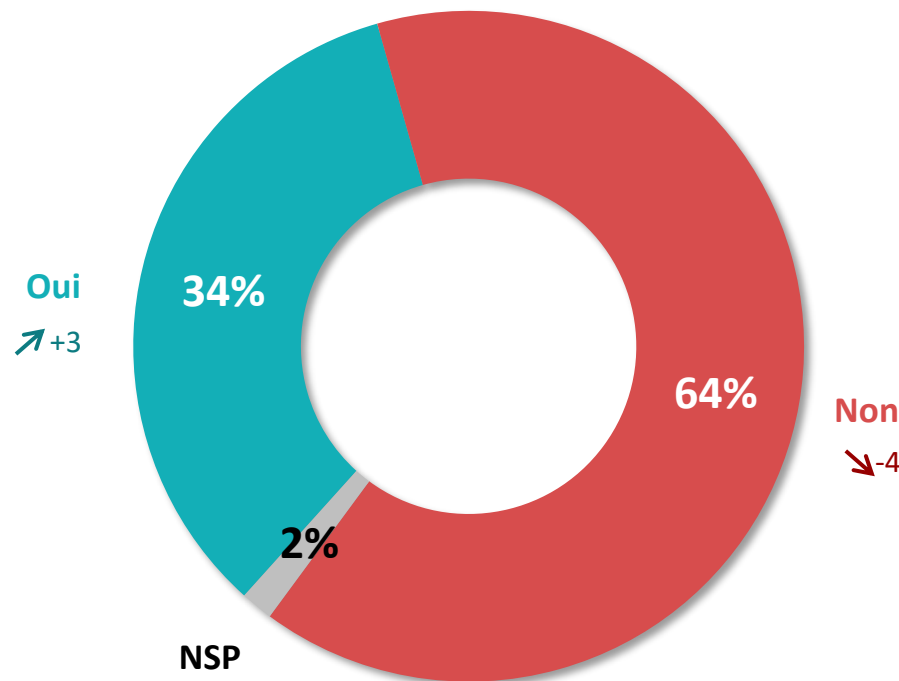
	% Total	Sexe		Âge		CSP			Région		La crise sanitaire est synonyme...	
		Homme	Femme	18-34 ans	35 ans et plus	CSP +	CSP -	Inactif	IDF	Province	...d'opportunité	...de recherche de sécurité
Sous-Total Dans les deux ans à venir	58%	54%	61%	58%	57%	61%	49%	59%	54%	59%	67%	44%
<i>...Dans moins d'1 an</i>	22%	21%	22%	17%	25%	23%	16%	24%	25%	21%	28%	12%
<i>...D'ici 1 à 2 ans</i>	36%	33%	39%	41%	32%	38%	33%	35%	29%	38%	39%	32%
Dans plus de 2 ans	42%	46%	39%	42%	43%	39%	51%	41%	46%	41%	33%	56%



La préparation du projet de création d'entreprise

Q. Avez-vous déjà préparé votre projet de création ou de reprise d'entreprise ?

Question posée uniquement à ceux qui envisagent de créer ou de reprendre une entreprise, soit 21% de l'échantillon.



34% des entrepreneurs potentiels ont déjà préparé leur projet

Soit plus de 3,7 millions de projets prêts à débiter !

Base estimative de la population française :
52 641 954 personnes âgées de 18 ans et plus
(Chiffres Insee – 1^{er} janvier 2020)



La préparation du projet de création d'entreprise

Q. Avez-vous déjà préparé votre projet de création ou de reprise d'entreprise ?

Question posée uniquement à ceux qui envisagent de créer ou de reprendre une entreprise, soit 21% de l'échantillon.



	% Total	Sexe		Âge		CSP			Région		La crise sanitaire est synonyme...	
		Homme	Femme	18-34 ans	35 ans et plus	CSP +	CSP -	Inactif	IDF	Province	...d'opportunité	...de recherche de sécurité
Oui	34%	34%	34%	33%	34%	53%	25%	16%	43%	31%	44%	22%
Non	64%	65%	64%	64%	65%	46%	74%	82%	54%	68%	54%	77%



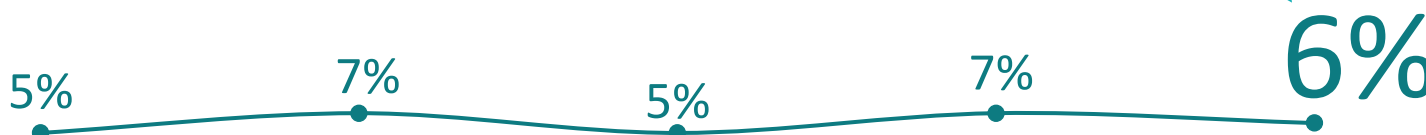
L'évolution du taux de Français ayant un projet de création d'entreprise à court terme



A envie de créer une entreprise, en reprendre une ou se mettre à son compte dans moins de deux ans et a préparé son projet

Soit plus de 3,1 millions de Français ayant muri leur projet d'entreprise et souhaitant le créer dans les deux ans à venir

Base estimative de la population française :
52 641 954 personnes âgées de 18 ans et plus
(Chiffres Insee – 1^{er} janvier 2020)



	Janvier 2016	Septembre 2016	Janvier 2018	Janvier 2020	Janvier 2021
A envie de créer son entreprise	37%	30%	25%	29%	21%
Dans les deux ans à venir (base : A envie de créer)	34%	47%	50%	54%	58%
A préparé son projet (base : A envie de créer)	17%	28%	27%	31%	34%



“opinionway

15 place de la République 75003 Paris

« Rendre le monde intelligible pour agir aujourd’hui et imaginer demain. »