
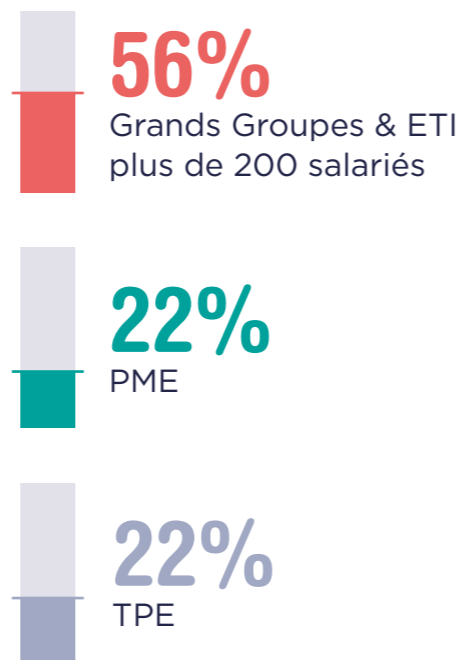


## 4 500 PARTICIPANTS (3 300 en 2018)

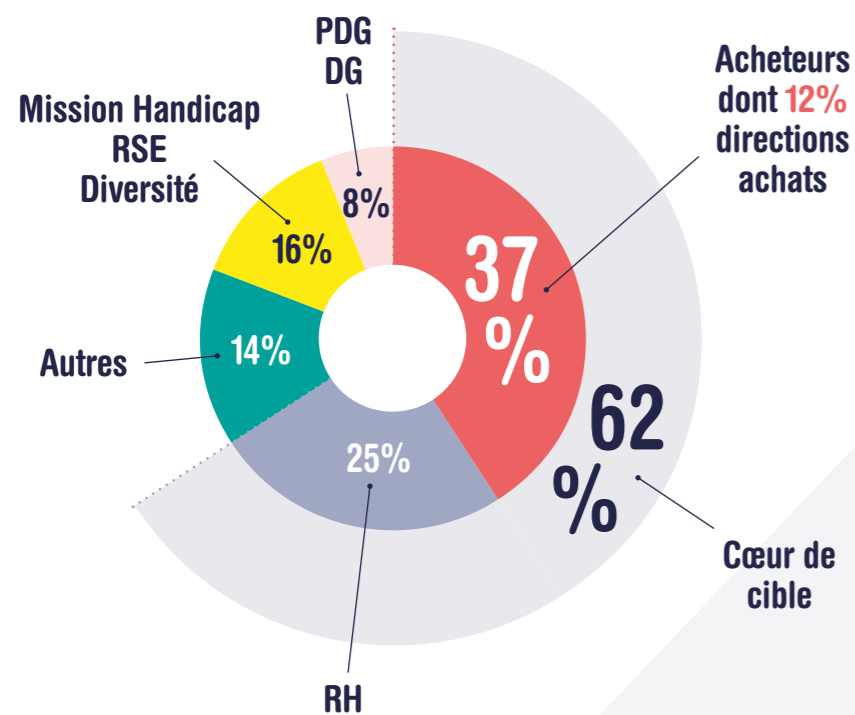
Répartition géographique



Taille d'entreprise



Service / fonction



71% des participants sont cadres ou cadres dirigeants

## Synthèse de l'étude de SATISFACTION VISITEUR

Ces données proviennent de l'étude de satisfaction réalisée par le département Marketing du Groupe Les Echos Le Parisien à l'issue du salon auprès d'un échantillon de 613 répondants.

Note attribuée par les participants  
**15,3/20**

Pour **96%** des participants prêts à recommander le Salon à leurs relations professionnelles et à leurs équipes

- 1 Rencontrer** des prestataires du secteur protégé et adapté (EA/ESAT/TIH) > 96% de satisfaction
- 2 Se sensibiliser** au handicap > 96% de satisfaction
- Profiter des **retours d'expérience** d'entreprises ayant déployé une politique handicap > 87% de satisfaction
- Bénéficier de **conseils sur le recrutement, la formation et l'accompagnement** des collaborateurs en situation de handicap > 74% de satisfaction

## Synthèse de l'étude de SATISFACTION EXPOSANT EA/ESAT

Ces données proviennent de l'étude de satisfaction réalisée par KCO à l'issue du salon auprès d'un échantillon de 86 répondants.

97% satisfaits de leur participation

9/10 EA, ESAT, TIH souhaitent revenir en 2020

25 contacts qualifiés (acheteurs potentiels) en moyenne par exposant