

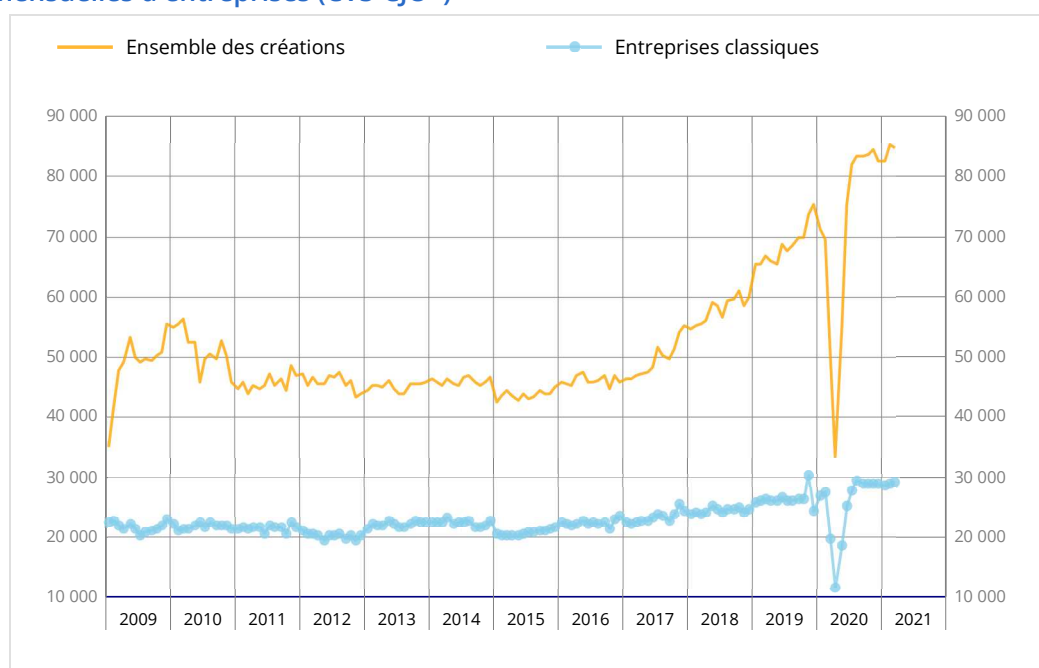


Avertissement

Pour le mois de mars 2021, les évolutions du nombre de créations d'entreprises dans les activités de transport et entreposage et dans les activités d'hébergement et restauration sont à prendre avec précaution. En effet, la procédure de codification de l'activité économique des nouvelles entreprises a été améliorée dans le répertoire Sirene. Ainsi, les entreprises ayant une activité de livraison de repas sont désormais toutes correctement classées dans les autres activités de poste et de courrier, incluant la livraison à domicile, alors que certaines étaient auparavant classées à tort dans les activités de restauration de type rapide.

En mars 2021, le nombre total de créations d'entreprises tous types d'entreprises confondus est en léger repli (-0,8 % après +3,5 % en février en données corrigées des variations saisonnières et des jours ouvrables). Les immatriculations de micro-entrepreneurs sont en baisse (-1,9 % après +4,7 %) alors que les créations d'entreprises classiques augmentent de nouveau (+1,4 % après +1,1 %).

Créations mensuelles d'entreprises (CVS-CJO*)



* Données corrigées des variations saisonnières et des jours ouvrables

Source : Insee, REE (issu de SIRENE)

Créations mensuelles d'entreprises (CVS-CJO*)

	Dec-20	Jan-21	Fev-21	Mar-21
Ensemble des créations	82 674	82 436	85 304	84 652
Évolution [m/(m-1)] %	-2,3	-0,3	3,5	-0,8
Entreprises classiques	28 623	28 362	28 687	29 097
Évolution [m/(m-1)] %	-0,1	-0,9	1,1	1,4
Micro-entrepreneurs	54 051	54 074	56 617	55 555
Évolution [m/(m-1)] %	-3,4	0,0	4,7	-1,9

* Données corrigées des variations saisonnières et des jours ouvrables

Source : Insee, REE (issu de SIRENE)

Baisse du nombre de créations dans l'hébergement-restauration et l'industrie manufacturière.

En mars 2021, les créations d'entreprises sont en forte baisse dans les activités d'hébergement et de restauration (-23,7 %), ainsi que dans l'industrie manufacturière (-3,9 %). En revanche elles sont en hausse dans les activités de transport et entreposage (+4,7 %).

Forte hausse des créations sur les trois derniers mois

En données brutes, le nombre cumulé d'entreprises créées au cours des trois derniers mois (janvier à mars) est en nette hausse par rapport aux mêmes mois un an auparavant (+30,7 %). Cette hausse particulièrement forte s'explique par le niveau élevé du nombre de créations au premier trimestre 2021 mais aussi par le niveau anormalement bas du nombre de créations au premier trimestre 2020 en raison du premier confinement. Les créations d'entreprises individuelles sous le régime de micro-entrepreneur augmentent fortement (+39,8 %), de même que les créations de sociétés (+21,9 %). Les créations d'entreprises individuelles classiques croissent quant à elles plus modérément (+3,1 %).

Le secteur « transports et entreposage » est celui qui contribue le plus à la hausse globale (+23 000 créations, soit une contribution de +10,9 points)*. Au sein de ce secteur, c'est dans les autres activités de poste et de courrier que la hausse est la plus importante (+23 500 créations sur les trois derniers mois par rapport aux mêmes mois un an auparavant). Cet essor reflète notamment le développement des services de livraison à domicile, qui se poursuit.

Hausse des créations sur les douze derniers mois

En données brutes, le nombre total d'entreprises créées au cours des douze derniers mois est en hausse (+12,8 %). Les créations d'entreprises individuelles sous le régime de micro-entrepreneur augmentent plus fortement (+19,8 %) que les créations de sociétés (+6,0 %), tandis que les créations d'entreprises individuelles classiques sont en recul (-9,3 %).

* La contribution d'un secteur à l'évolution d'ensemble est l'évolution observée dans ce secteur, pondérée par le poids relatif du secteur dans l'ensemble.

Créations d'entreprises (cumuls)

Données brutes

	Glissement (%) annuel du cumul*		Cumul sur les 3	Cumul sur les 3
	sur 3 mois	sur 12 mois	premiers mois de 2021	premiers mois de 2020
Ensemble	30,7	12,8	275 616	210 835
Forme sociétaire	21,9	6,0	70 652	57 976
Entreprises individuelles classiques	3,1	-9,3	24 516	23 778
Micro-entrepreneurs	39,8	19,8	180 448	129 081

* Créations d'entreprise durant les 3 ou 12 derniers mois comparées aux mêmes mois un an auparavant

Source : Insee, REE (issu de SIRENE)

Près de deux créations sur trois sont des micro-entrepreneurs

En mars 2021, en données brutes, la part des micro-entrepreneurs dans le total des entreprises créées au cours des douze derniers mois augmente légèrement, pour s'établir à 65,7 %.

Part dans l'ensemble des créations

% du cumul des données brutes sur 12 mois glissants

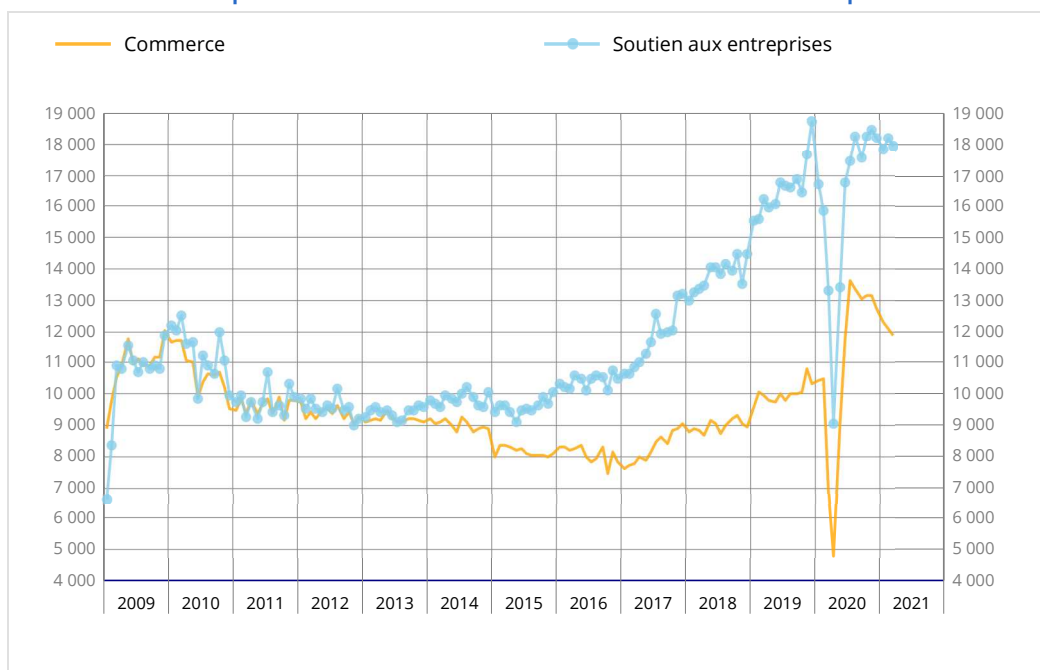
	Jan-21	Fev-21	Mar-21
Forme sociétaire	25,7	25,4	25,3
Entreprises individuelles classiques	9,4	9,2	9,1
Micro-entrepreneurs	64,9	65,4	65,7

Source : Insee, REE (issu de SIRENE)

Révisions

La variation du total des créations d'entreprises en février 2020 a été diminuée de 0,3 point, à +3,5 % au lieu de +3,8 %, en raison de la révision des données brutes et de l'actualisation des coefficients CVS-CJO.

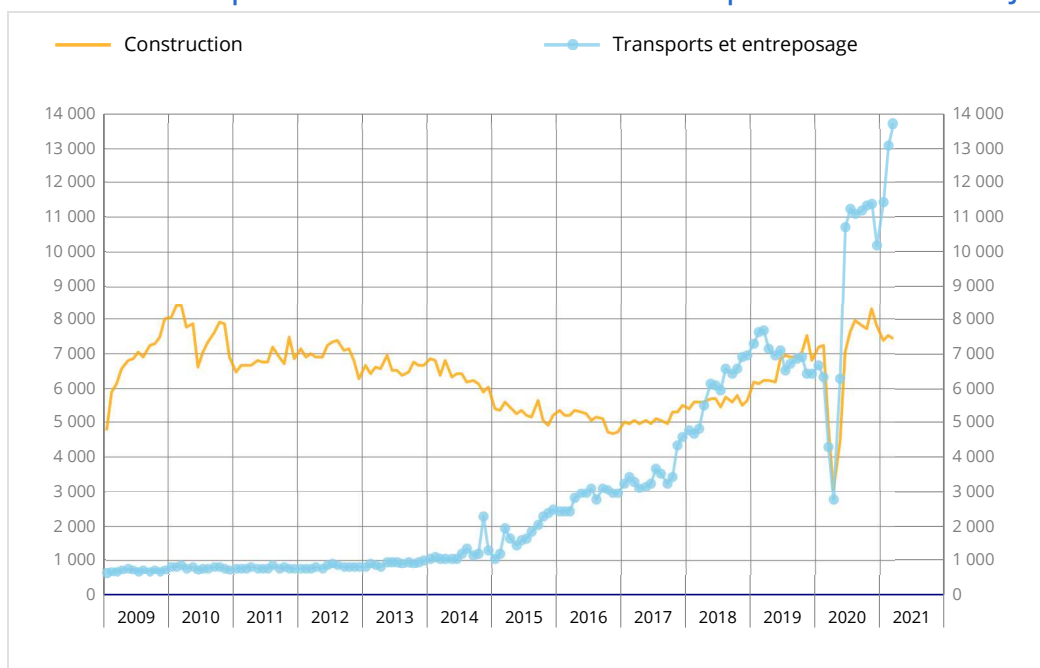
Créations mensuelles d'entreprises dans le commerce et le soutien aux entreprises - Données CVS-CJO*



* Données corrigées des variations saisonnières et des jours ouvrables.

Source : Insee, REE (issu de SIRENE)

Créations mensuelles d'entreprises dans la construction et les transports - Données CVS-CJO*



* Données corrigées des variations saisonnières et des jours ouvrables.

Source : Insee, REE (issu de SIRENE)

Nombre de créations mensuelles d'entreprises (y compris micro-entrepreneurs)

Données CVS-CJO*

	NA	Jan-21	Fev-21	Mar-21
Ensemble		82 436	85 304	84 652
Industrie	BE	4 009	3 897	4 043
<i>dont industrie manufacturière</i>	C	3 547	3 489	3 354
Construction	FZ	7 389	7 518	7 420
Commerce, transports, hébergement et restauration	GI	28 333	30 123	29 348
<i>Commerce ; réparation d'autos et de motos</i>	G	12 277	12 076	11 858
<i>Transports et entreposage</i>	H	11 440	13 085	13 705
<i>Hébergement et restauration</i>	I	4 616	4 962	3 785
Information et communication	JZ	4 274	4 316	4 309
Activités financières et d'assurance	KZ	2 207	2 167	2 235
Activités immobilières	LZ	3 571	3 505	3 590
Soutien aux entreprises	MN	17 834	18 193	17 954
Enseignement, santé, action sociale	OQ	7 373	7 711	7 708
Services aux ménages	RS	7 446	7 874	8 044

* Données corrigées des variations saisonnières et des jours ouvrables

Source : Insee, REE (issu de SIRENE)

Variations du nombre de créations d'entreprises (y compris micro-entrepreneurs)

En %

	NA	Mar-21/Fev-21	Glissement annuel du cumul brut **	
		CVS-CJO*	sur 3 mois	sur 12 mois
Ensemble		-0,8	30,7	12,8
Industrie	BE	3,7	24,0	7,7
<i>dont industrie manufacturière</i>	C	-3,9	22,4	8,8
Construction	FZ	-1,3	14,9	4,5
Commerce, transports, hébergement et restauration	GI	-2,6	62,6	32,0
<i>Commerce ; réparation d'autos et de motos</i>	G	-1,8	31,2	19,4
<i>Transports et entreposage</i>	H	4,7	123,1	60,5
<i>Hébergement et restauration</i>	I	-23,7	44,5	13,0
Information et communication	JZ	-0,2	27,8	11,3
Activités financières et d'assurance	KZ	3,2	30,1	10,7
Activités immobilières	LZ	2,4	34,3	17,8
Soutien aux entreprises	MN	-1,3	16,0	3,2
Enseignement, santé, action sociale	OQ	0,0	19,5	3,3
Services aux ménages	RS	2,2	10,6	1,3

* Données corrigées des variations saisonnières et des jours ouvrables

** Créations d'entreprises durant les 3 ou 12 derniers mois comparées aux mêmes mois un an auparavant

Source : Insee, REE (issu de SIRENE)

Pour en savoir plus

La série des créations d'entreprises est constituée à partir des informations du Répertoire des entreprises et des établissements (REE), issu de Sirene.

La notion de création d'entreprise présentée par l'Insee s'appuie sur le concept défini par Eurostat afin d'harmoniser et de comparer les données européennes. Une création d'entreprise au sens d'Eurostat correspond à l'apparition d'une unité légale exploitante n'ayant pas de prédécesseur. Ce concept de création se fonde sur la mise en place de nouveaux moyens de production.

À compter des données relatives à janvier 2009, les statistiques de créations d'entreprises incluent les demandes de création d'entreprises individuelles sous le régime de micro-entrepreneur enregistrées dans Sirene. Depuis cette date on parle d'entreprises individuelles classiques pour désigner les entreprises individuelles hors micro-entrepreneur et d'entreprises classiques pour désigner les entreprises hors micro-entrepreneurs.

Des informations complémentaires (séries longues) sont disponibles en bas de la page dédiée à l'indicateur sur insee.fr.

Prochaine publication : 18 mai 2021 à 8h45.

Contact presse : bureau-de-presse@insee.fr

Suivez-nous aussi sur Twitter @InseeFr : twitter.com/InseeFr