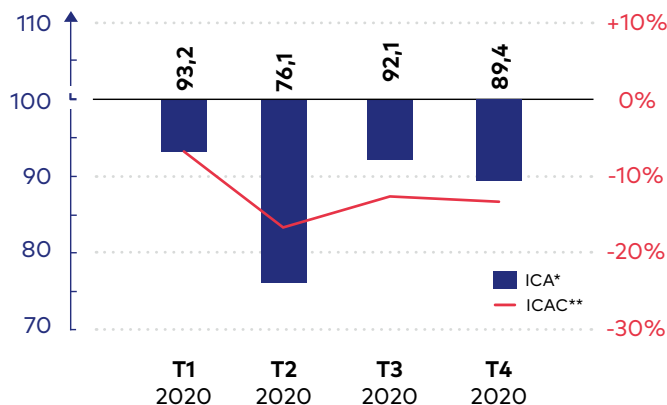


Image PME : Bilan 2020

ÎLE-DE-FRANCE

L'ANALYSE DE L'ÉVOLUTION ANNUELLE DE L'ACTIVITÉ

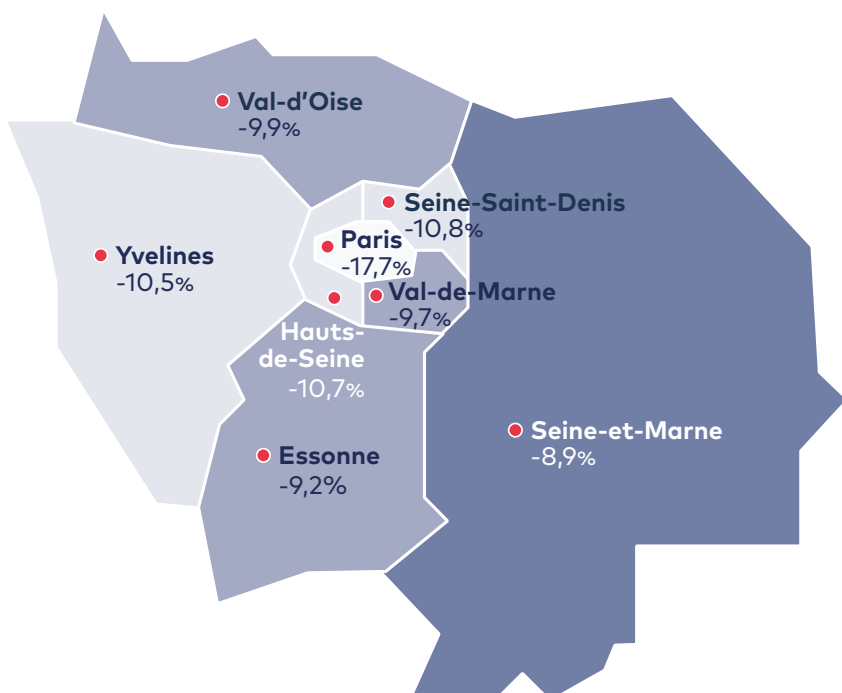
- L'année 2020 a été marquée par la crise sanitaire, le confinement et les mesures de restriction qui ont eu des impacts économiques importants. En effet, comme le révèle l'indice de chiffre d'affaires cumulé (ICAC), l'activité des TPE-PME franciliennes a reculé de 13,1 % en 2020 par rapport à l'année 2019. La diminution est supérieure à celle de la France dans son ensemble (-8,4 %) et de toutes les autres régions hormis la Corse.
- La baisse a démarré dès le 1^{er} trimestre 2020 (indice de chiffre d'affaires - ICA - à 93,2, soit une diminution de 6,8 %), en lien avec le début du premier confinement mi-mars. Le chiffre d'affaires (CA) des TPE-PME régionales s'est effondré lors du 2^e trimestre, perdant près de 24 % par rapport au même trimestre de l'année précédente. Le mois d'avril a été celui du plus fort recul (environ -35 %). La levée (partielle) des mesures de restriction a permis à l'activité de moins se réduire lors du 3^e trimestre (-7,9 %). Au 4^e trimestre et avec le second confinement, le CA des entreprises de la région s'est de nouveau réduit (-10,6 %), mais dans une proportion moins importante que lors du premier confinement.
- Ces résultats globaux masquent des disparités départementales et sectorielles comme le détaille l'analyse suivante.



-13,1%

de baisse cumulée de CA sur l'année 2020 par rapport à l'année 2019

LA CARTE DES DÉPARTEMENTS (en ICAC)



L'ICAC 2020 DES DÉPARTEMENTS

- Les TPE-PME de tous les départements franciliens ont été fortement touchées par les effets de la crise sanitaire. Celles de la Seine-et-Marne ont affiché la moins forte diminution (-8,9 %). Les autres départements ont vu leur activité se réduire entre 9 et 11 %. Exception faite de Paris, où les entreprises ont affiché une perte beaucoup plus lourde : -17,7 % en cumul sur l'année.

* L'indice de chiffre d'affaires (ICA) mesure l'évolution du CA moyen par entreprise entre une période (ici un trimestre) et la même période de l'année précédente, avec correction des jours ouvrés. ** L'indice de chiffre d'affaires cumulé (ICAC) mesure l'évolution du CA moyen par entreprise de la période du 1^{er} trimestre de l'année N au dernier trimestre présenté de l'année N, par rapport au CA moyen par entreprise de la même période de l'année N-1, avec correction des jours ouvrés.

L'ÉVOLUTION DE L'ACTIVITÉ PAR SECTEUR

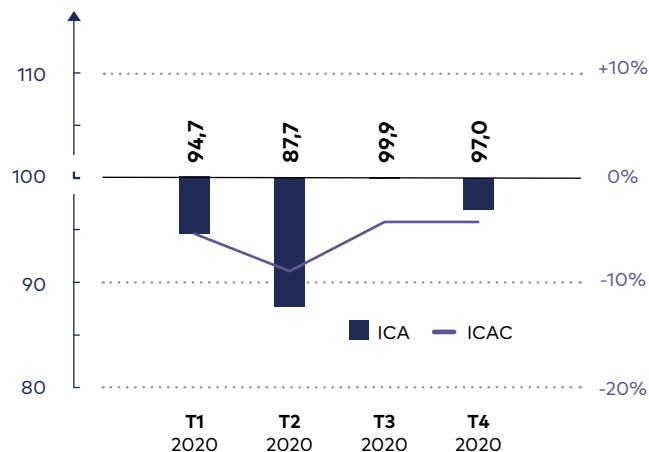


Commerce

Les TPE-PME régionales du commerce (secteur qui englobe des sous-secteurs ayant connu des situations très diverses) ont vu leur activité se contracter de 5,9 % sur l'année 2020. Les baisses ont été significatives lors du 1^{er} confinement : -5,3 % de CA dès le 1^{er} trimestre et -12,3 % lors du 2^e trimestre. La diminution a nettement ralenti au 3^e trimestre (-0,2 %). Malgré de bons mois d'octobre et de décembre, la baisse s'est accentuée au 4^e trimestre (-3 %), en lien avec le reconfinement de novembre.



de baisse cumulée de CA sur l'année 2020 par rapport à l'année 2019

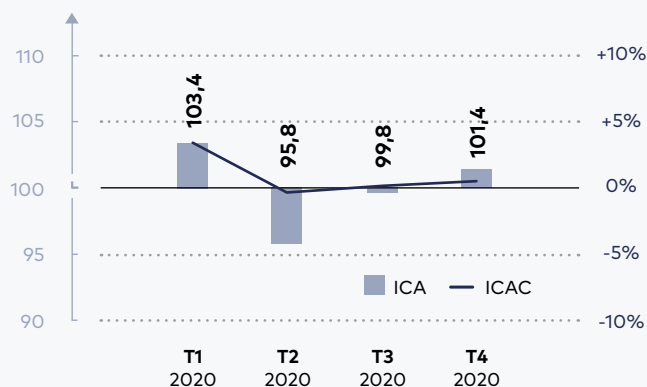


Pharmacies (4773Z)

Les pharmacies font partie des secteurs ayant relativement peu souffert de la crise sanitaire. Elles affichent une hausse de 0,5 % sur l'année 2020. Elles ont néanmoins enregistré des baisses lors des 2^e (-4,2 %) et 3^e trimestres (-0,2 %). L'activité est repartie à la hausse lors de la fin d'année (+1,4 %).



de hausse cumulée de CA sur l'année 2020 par rapport à l'année 2019

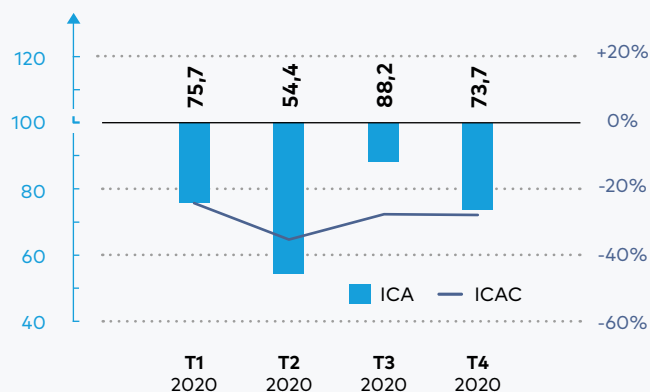


Magasins de vêtements (4771Z)

Les magasins de vêtements en revanche, contraints de fermer durant le premier confinement et une grande partie du second, affichent une perte de CA cumulé de 28 % sur l'année 2020. L'activité a chuté dès le 1^{er} trimestre (-24,3 %), puis s'est effondrée lors du 2^e trimestre (-45,6 %). Le 3^e trimestre et la levée d'une partie des mesures prophylactiques a permis aux TPE-PME du secteur de voir la baisse ralentir (-11,8 %), avant d'enregistrer une nouvelle contraction de CA lors du 4^e trimestre (-26,3 %). Celle-ci est cependant moins marquée qu'au 2^e trimestre en raison d'une perte un peu plus limitée en novembre qu'en avril (mois complet de confinement) et d'un bon mois de décembre.



de baisse cumulée de CA sur l'année 2020 par rapport à l'année 2019



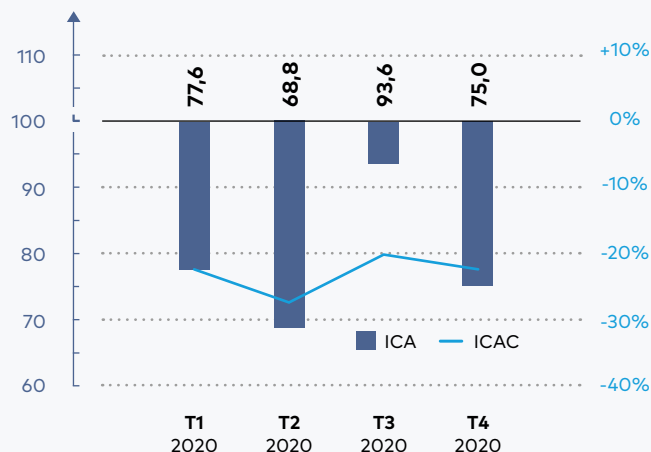


Coiffure (9602A)

Les salons de coiffure, commerces dits "non-essentiels" ont également été particulièrement touchés par la crise et affichent une perte cumulée sur l'année 2020 de plus de 22 %. Dès le 1^{er} trimestre, le CA s'est contracté de 22,4 %, puis il a plongé de 31,2 % au 2^e trimestre. La baisse a été plus limitée lors du 3^e trimestre (-6,4 %) avant de s'intensifier de nouveau au 4^e trimestre, avec le second confinement (-25 %). On notera, au niveau mensuel, des rebonds à la sortie des deux confinements, aux mois de mai et de décembre.



de baisse cumulée de CA sur l'année 2020 par rapport à l'année 2019

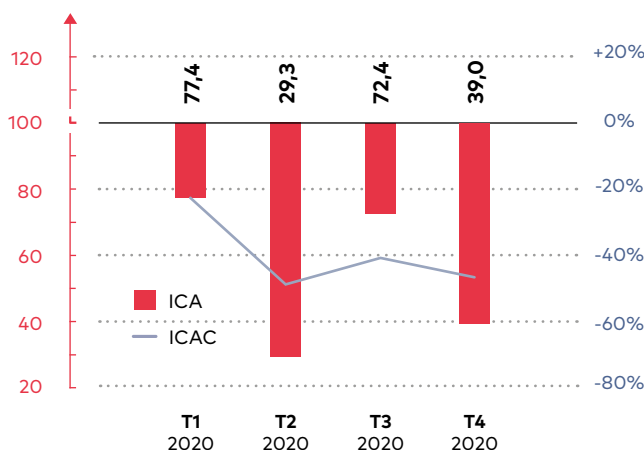


Hébergement et restauration

Les TPE-PME de l'hébergement restauration font partie des secteurs les plus touchés par la crise sanitaire et ses conséquences économiques. Dans la région, elles ont perdu plus de 46 % de CA sur l'année. La baisse a été importante dès le 1^{er} trimestre (-22,6 %). Puis l'activité s'est écroulée lors du 2^e trimestre (-70,7 %). La levée (partielle) des mesures de restriction a permis de ralentir la baisse durant le 3^e trimestre (-27,6 %). Mais la fin d'année a été presque aussi difficile que le 2^e trimestre, avec une chute de 61 % de l'activité.



de baisse cumulée de CA sur l'année 2020 par rapport à l'année 2019

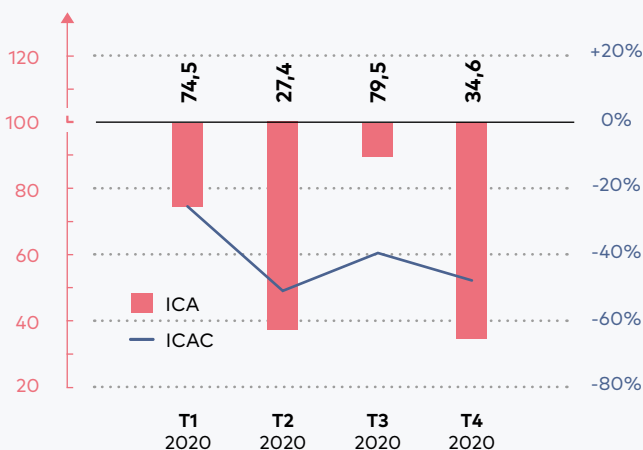


Restauration traditionnelle (5610A)

Le zoom sur les TPE-PME de la restauration traditionnelle montre qu'elles ont perdu, dans la région, 47 % de leur CA en cumulé sur l'année. L'activité a baissé dès le 1^{er} trimestre (-25,5 %), puis plongé lors du 2^e (-72,6 % par rapport à la même période de l'année précédente). La baisse a été moins marquée lors du 3^e trimestre (-20,5 %), mais la fin d'année et les nouvelles restrictions subies ont entraîné une nouvelle chute d'activité (environ -65 %).



de baisse cumulée de CA sur l'année 2020 par rapport à l'année 2019



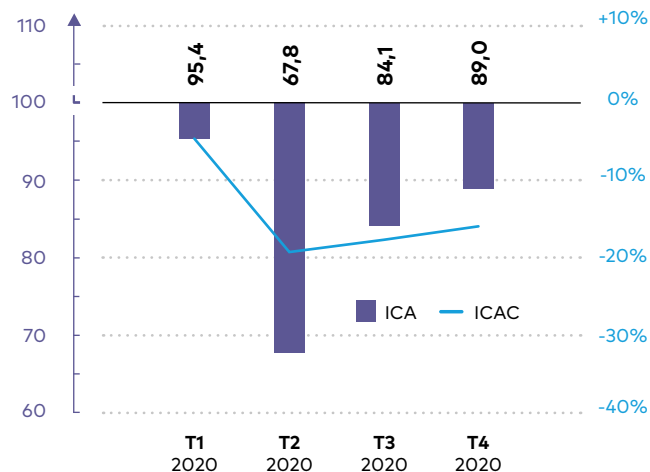


Transports et entreposage

Les TPE-PME franciliennes des transports et de l'entreposage (secteur qui englobe des sous-secteurs ayant connu des situations très diverses) ont vu leur activité chuter de 16 % sur l'ensemble de l'année 2020, par rapport à 2019. Elles ont particulièrement souffert lors du 2^e trimestre, accusant une perte de près du tiers de leur CA par rapport au 2^e trimestre 2019. La baisse a ralenti lors du 3^e trimestre (-15,9 %) puis du 4^e trimestre (-11 %).

-16,0 %

de baisse cumulée de CA sur l'année 2020 par rapport à l'année 2019

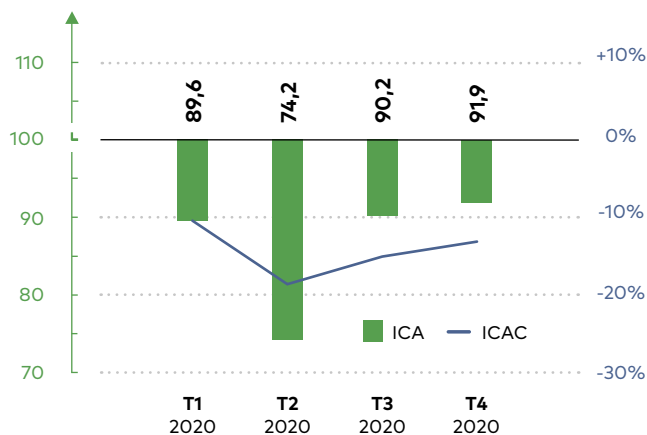


Industrie manufacturière

Les TPE-PME régionales de l'industrie manufacturière (secteur qui englobe des sous-secteurs ayant connu des situations très diverses) ont vu leur activité reculer de 13,1 % sur l'ensemble de l'année 2020. Elles enregistrent quatre trimestres en baisse, la plus marquée étant celle du 2^e trimestre (-25,8 %). Les diminutions des 3^e et 4^e trimestres sont plus réduites, respectivement -9,8 % et -8,1 %.

-13,1 %

de baisse cumulée de CA sur l'année 2020 par rapport à l'année 2019

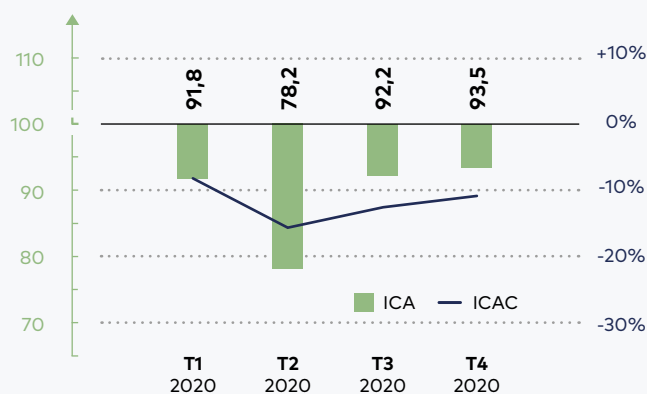


Boulangeries et boulangeries pâtisseries (1071C)

Bien que non directement concernées par le confinement et les mesures de restriction, les boulangeries et boulangeries-pâtisseries, commerces dits "essentiels", ont affichés une baisse cumulée de 10,8 % sur l'ensemble de l'année 2020, signe que certains secteurs, même non directement impactés par les mesures, l'ont été par effet de ricochet. La diminution a été particulièrement marquée lors du 2^e trimestre (-21,8 %). Puis elle s'est réduite lors des 3^e (-7,8 %) et 4^e trimestres (-6,5 %).

-10,8 %

de baisse cumulée de CA sur l'année 2020 par rapport à l'année 2019

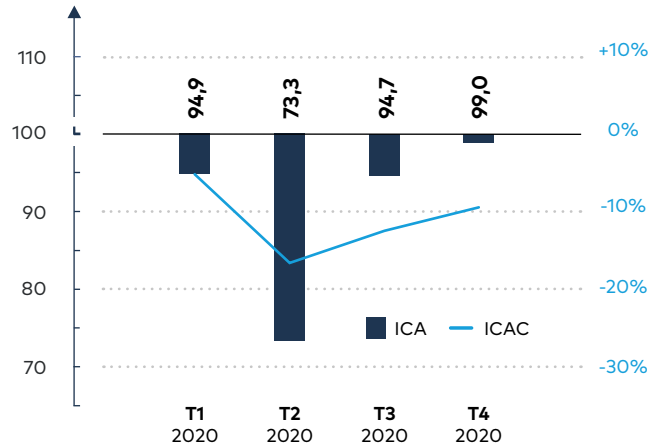


Construction

Les TPE-PME locales de la construction (secteur qui englobe des sous-secteurs ayant connu des situations diverses) ont vu leur activité reculer de 9,5 % sur l'ensemble de l'année 2020, comparativement à l'année précédente. L'activité a chuté de plus de 26 % lors du 2^e trimestre. La baisse a largement diminué lors du 3^e trimestre (-5,3 %) et surtout du dernier trimestre (-1 %).

-9,5 %

de baisse cumulée de CA sur l'année 2020 par rapport à l'année 2019

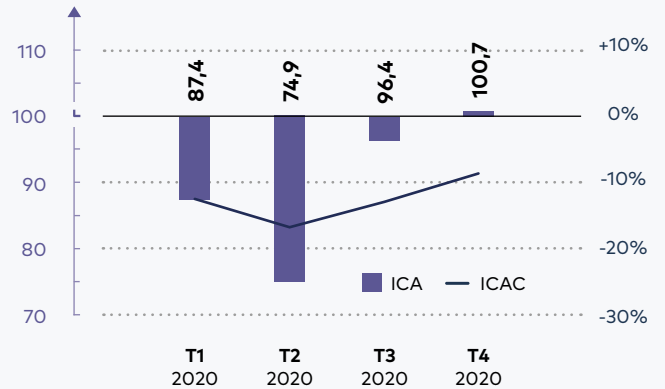


Travaux de maçonnerie générale et gros œuvre de bâtiment (4399C)

Les TPE-PME franciliennes de maçonnerie affichent elles aussi un bilan annuel en recul par rapport à l'année précédente (-8,8 %). Elles ont fortement souffert lors des deux premiers trimestres de l'année, avec des baisses de 12,6 % puis 25,1 %. La diminution a été moins marquée au 3^e trimestre (-3,6 %) puis l'activité est repartie lors du 4^e trimestre, avec progression de 0,7 % par rapport à la même période de l'année précédente.

-8,8 %

de baisse cumulée de CA sur l'année 2020 par rapport à l'année 2019

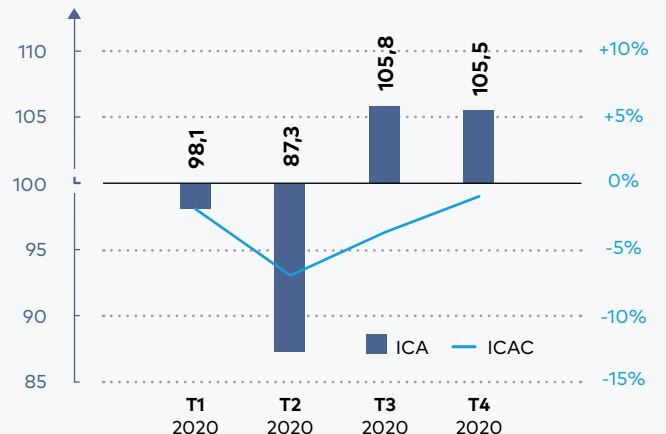


Services d'aménagement paysager (8130Z)

Les entreprises locales des services d'aménagement paysager ont réussi à limiter la baisse d'activité en cumul sur l'année (-1 % par rapport à 2019). Elles ont malgré tout souffert au 1^{er} (-1,9 %) et surtout au 2^e trimestre, avec une baisse de plus de 12 % de leur CA par rapport au 2^e trimestre 2019. Elles ont ensuite retrouvé le chemin de la croissance lors des 3^e (+5,8 %) et 4^e trimestres (+5,5 %).

-1,0 %

de baisse cumulée de CA sur l'année 2020 par rapport à l'année 2019



SOURCES & METHODOLOGIE

- Les données proviennent de la base de données Statexpert, construite à partir des télédéclarations sociales et fiscales réalisées par les experts-comptables pour le compte de leurs clients, les TPE-PME. Les données présentées ici sont issues des informations provenant des déclarations mensuelles et trimestrielles de TVA (EDI-TVA). Il s'agit du chiffre d'affaires (CA) déclaré par les entreprises sur les déclarations de TVA des périodes concernées.
- Les données trimestrielles sont basées sur un échantillon d'environ 65 000 entreprises au niveau régional. Les données ont été calculées sur un périmètre d'entreprises présentes lors d'une période analysée et lors de la même période de l'année précédente, qui n'ont pas changé de code NAF et dont l'établissement principal n'a pas changé de département entre ces deux périodes. Les évolutions sont calculées en glissement annuel (une période par rapport à la même période de l'année précédente) et corrigées des jours ouvrés.
- Les entreprises dont le CA mensuel ou trimestriel dépasse 3 fois l'écart-type du CA mensuel ou trimestriel moyen des entreprises du même secteur d'activité (niveau 1 - sections) ont été écartées de l'analyse. Les entreprises réalisant un chiffre d'affaires annuel supérieur à 50 millions d'euros sont également écartées de l'échantillon analysé.
- Afin de prendre en compte encore plus finement les impacts de la crise sanitaire, les mesures de restriction et le confinement, certains filtres ont pu être désactivés en 2020 (2^e et 4^e trimestre 2020), notamment ceux excluant les entreprises dont le CA était à 0 sur les périodes analysées ou cumulant au moins la moitié de leurs déclarations à 0 sur la dernière année. Certaines déclarations à néant réalisées lors des mois de confinement, de restriction ou lors du mois de juillet ont pu être prises en compte afin de rendre compte de la réalité de l'activité des entreprises.
- L'indice de chiffre d'affaires (ICA) mesure l'évolution du CA moyen par entreprise entre une période (ici un trimestre) et la même période de l'année précédente, avec correction des jours ouvrés.
- L'indice de chiffre d'affaires cumulé (ICAC) mesure l'évolution du CA moyen par entreprise de la période du 1^{er} trimestre de l'année n au dernier trimestre présenté de l'année n, par rapport au CA moyen par entreprise de la même période de l'année n-1, avec correction des jours ouvrés.
- Les secteurs correspondent à la nomenclature d'activités française - NAF rév. 2, 2008 (édition 2015)
 - Niveau 1 (sections), soit 21 secteurs.
 - Niveau 5 (sous-classes), soit 732 secteurs.



www.oec-paris.fr

Infographie réalisée par :

