

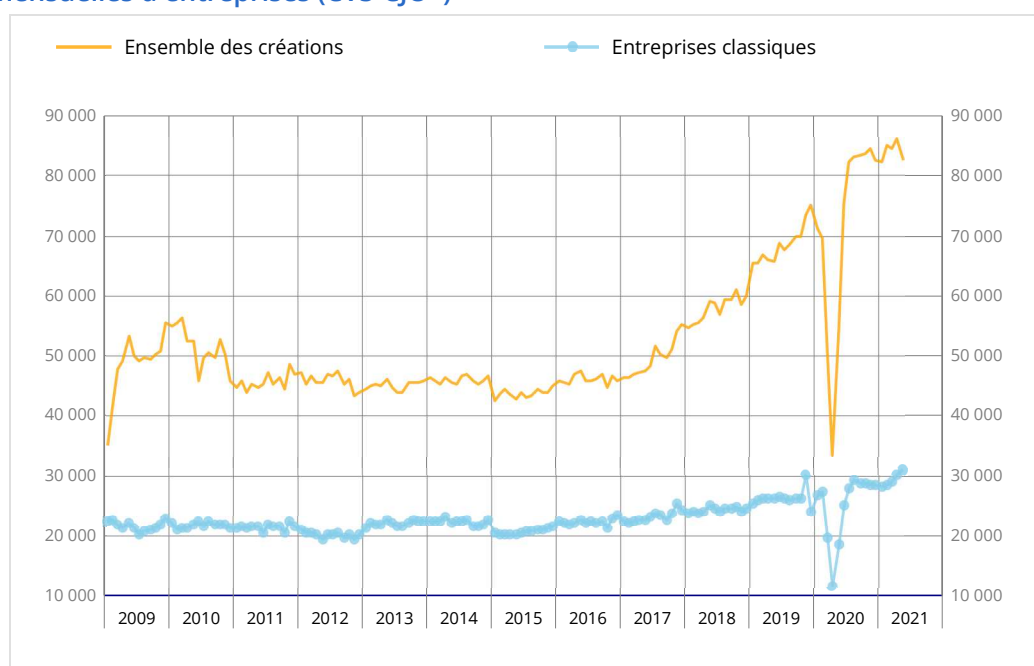


### Avertissement

Mi-mars 2021, une amélioration de la codification de l'activité économique des nouvelles entreprises dans le répertoire Sirene a perturbé les séries de créations d'entreprises dans les activités de transport et entreposage et dans les activités d'hébergement et restauration. Depuis cette date, les entreprises ayant une activité de livraison de repas sont désormais toutes correctement classées dans les « autres activités de poste et de courrier », incluant la livraison à domicile, alors que certaines étaient auparavant classées à tort dans les activités de restauration de type rapide.

En mai 2021, le nombre total de créations d'entreprises tous types d'entreprises confondus est en repli (-4,0 % après +1,9 % en avril en données corrigées des variations saisonnières et des jours ouvrables). Les immatriculations de micro-entrepreneurs sont en forte baisse (-7,3 % après +0,7 %) tandis que les créations d'entreprises classiques sont de nouveau en hausse (+2,1 % après +4,0 %). Malgré ce repli en mai, en données brutes le nombre total d'entreprises créées sur les douze derniers mois augmente fortement (+31 %).

### Créations mensuelles d'entreprises (CVS-CJO\*)



\* Données corrigées des variations saisonnières et des jours ouvrables  
Source : Insee, REE (issu de SIRENE)

## Créations mensuelles d'entreprises (CVS-CJO\*)

	Fev.21	Mar.21	Avr.21	Mai.21
<b>Ensemble des créations</b>	<b>85 127</b>	<b>84 489</b>	<b>86 060</b>	<b>82 637</b>
Évolution [m/(m-1)] %	3,5	-0,7	1,9	-4,0
<b>Entreprises classiques</b>	<b>28 565</b>	<b>29 058</b>	<b>30 223</b>	<b>30 862</b>
Évolution [m/(m-1)] %	1,1	1,7	4,0	2,1
<b>Micro-entrepreneurs</b>	<b>56 562</b>	<b>55 430</b>	<b>55 837</b>	<b>51 775</b>
Évolution [m/(m-1)] %	4,7	-2,0	0,7	-7,3

\* Données corrigées des variations saisonnières et des jours ouvrables

Source : Insee, REE (issu de SIRENE)

## Baisse du nombre de créations dans les transports et l'entreposage sur un mois

En mai 2021, les créations d'entreprises sont en baisse notamment dans les activités de transports et entreposage (-13,9 %), dans les activités d'enseignement, santé et action sociale (-11,6 %) et dans l'industrie manufacturière (-10,4 %). En revanche, elles sont en hausse dans les activités d'hébergement et restauration (+12,4 %).

## Forte hausse des créations au cours des trois derniers mois

En données brutes, le nombre cumulé d'entreprises créées au cours des trois derniers mois (mars à mai) est en très nette hausse par rapport aux mêmes mois un an auparavant (+91,2 %). Cette hausse particulièrement forte s'explique par le niveau élevé du nombre de créations sur cette période en 2021, mais surtout par le niveau anormalement bas du nombre de créations sur la même période en 2020 en raison du premier confinement. Les créations d'entreprises individuelles sous le régime de micro-entrepreneur augmentent fortement (+93,8 %), de même que les créations de sociétés (+97,1 %) et les créations d'entreprises individuelles classiques (+58,7 %).

Le secteur « transports et entreposage » est celui qui contribue le plus à la hausse globale (+30 000 créations, soit une contribution de +21,4 points)\*. Au sein de ce secteur, c'est dans les autres activités de poste et de courrier que la hausse est la plus importante (+27 600 créations sur les trois derniers mois par rapport aux mêmes mois un an auparavant).

## Hausse des créations sur les douze derniers mois

En données brutes, le nombre total d'entreprises créées au cours des douze derniers mois est en hausse (+31,0 %). Les créations d'entreprises individuelles sous le régime de micro-entrepreneur augmentent plus fortement (+37,2 %) que les créations de sociétés (+27,3 %) et les créations d'entreprises individuelles classiques (+4,9 %).

\* La contribution d'un secteur à l'évolution d'ensemble est l'évolution observée dans ce secteur, pondérée par le poids relatif du secteur dans l'ensemble.

## Créations d'entreprises (cumuls)

Données brutes

	Glissement (%) annuel du cumul*		Cumul sur les 5	Cumul sur les 5
	sur 3 mois	sur 12 mois	premiers mois de 2021	premiers mois de 2020
<b>Ensemble</b>	<b>91,2</b>	<b>31,0</b>	<b>441 246</b>	<b>293 193</b>
Forme sociétaire	97,1	27,3	116 133	78 047
Entreprises individuelles classiques	58,7	4,9	37 672	31 668
Micro-entrepreneurs	93,8	37,2	287 441	183 478

\* Créations d'entreprise durant les 3 ou 12 derniers mois comparées aux mêmes mois un an auparavant

Source : Insee, REE (issu de SIRENE)

## Près de deux créations sur trois sont des micro-entrepreneurs

En mai 2021, en données brutes, la part des micro-entrepreneurs dans le total des entreprises créées au cours des douze derniers mois est quasiment stable et s'établit à 65,5 %.

## Part dans l'ensemble des créations

% du cumul des données brutes sur 12 mois glissants

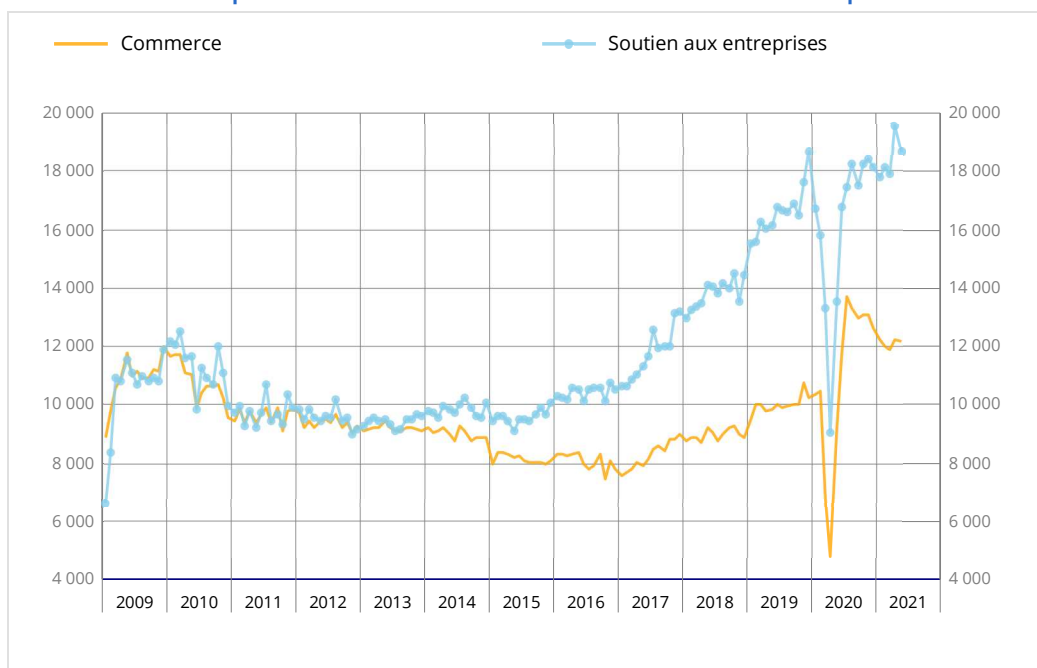
	Mar.21	Avr.21	Mai.21
Forme sociétaire	25,3	25,4	25,7
Entreprises individuelles classiques	9,0	9,0	8,8
Micro-entrepreneurs	65,7	65,6	65,5

Source : Insee, REE (issu de SIRENE)

## Révisions

La variation du total des créations d'entreprises en avril 2021 a été augmentée de 0,1 point, à +1,9 % au lieu de +1,8 %, en raison de la révision des données brutes et de l'actualisation des coefficients CVS-CJO.

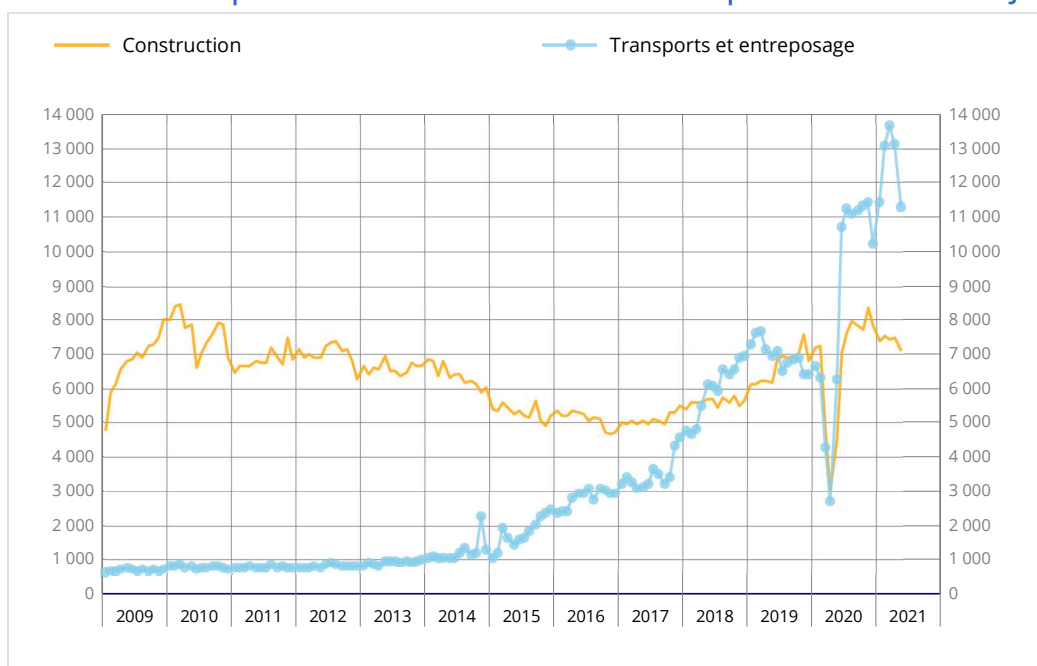
## Créations mensuelles d'entreprises dans le commerce et le soutien aux entreprises - Données CVS-CJO\*



\* Données corrigées des variations saisonnières et des jours ouvrables

Source : Insee, REE (issu de SIRENE)

## Créations mensuelles d'entreprises dans la construction et les transports - Données CVS-CJO\*



\* Données corrigées des variations saisonnières et des jours ouvrables.

Source : Insee, REE (issu de SIRENE)

## Nombre de créations mensuelles d'entreprises (y compris micro-entrepreneurs)

Données CVS-CJO\*

	NA	Mar.21	Avr.21	Mai.21
<b>Ensemble</b>		<b>84489</b>	<b>86060</b>	<b>82637</b>
Industrie	BE	4029	3993	3627
<i>dont industrie manufacturière</i>	C	3360	3707	3323
Construction	FZ	7433	7492	7114
Commerce, transports, hébergement et restauration	GI	29307	27846	26286
<i>Commerce ; réparation d'autos et de motos</i>	G	11878	12222	12180
<i>Transports et entreposage</i>	H	13683	13136	11309
<i>Hébergement et restauration**</i>	I	3746	2488	2797
Information et communication	JZ	4295	4749	4690
Activités financières et d'assurance	KZ	2215	2414	2464
Activités immobilières	LZ	3568	3686	3840
Soutien aux entreprises	MN	17924	19548	18722
Enseignement, santé, action sociale	OQ	7707	7828	6917
Services aux ménages	RS	8010	8503	8978

\* Données corrigées des variations saisonnières et des jours ouvrables

\*\* L'évolution du nombre de créations dans l'hébergement et restauration entre mars et avril est essentiellement liée à une modification dans la codification de l'activité des livreurs de repas (voir l'avertissement).

Source : Insee, REE (issu de SIRENE)

## Variations du nombre de créations d'entreprises (y compris micro-entrepreneurs)

En %

	NA	Mai.21/Avr.21	Glissement annuel du cumul brut **	
		CVS-CJO*	sur 3 mois	sur 12 mois
<b>Ensemble</b>		<b>-4,0</b>	<b>91,2</b>	<b>31,0</b>
Industrie	BE	-9,2	77,8	22,5
<i>dont industrie manufacturière</i>	C	-10,4	72,9	22,2
Construction	FZ	-5,0	81,0	21,8
Commerce, transports, hébergement et restauration	GI	-5,6	126,2	57,1
<i>Commerce ; réparation d'autos et de motos</i>	G	-0,3	81,3	36,6
<i>Transports et entreposage</i>	H	-13,9	208,4	98,6
<i>Hébergement et restauration***</i>	I	12,4	91,0	36,6
Information et communication	JZ	-1,3	66,2	24,9
Activités financières et d'assurance	KZ	2,1	90,7	27,4
Activités immobilières	LZ	4,2	113,6	39,1
Soutien aux entreprises	MN	-4,2	60,8	17,1
Enseignement, santé, action sociale	OQ	-11,6	75,1	16,7
Services aux ménages	RS	5,6	99,9	20,0

\* Données corrigées des variations saisonnières et des jours ouvrables

\*\* Créations d'entreprises durant les 3 ou 12 derniers mois comparées aux mêmes mois un an auparavant

Source : Insee, REE (issu de SIRENE)

## Pour en savoir plus

La série des créations d'entreprises est constituée à partir des informations du Répertoire des entreprises et des établissements (REE), issu de Sirene.

La notion de création d'entreprise présentée par l'Insee s'appuie sur le concept défini par Eurostat afin d'harmoniser et de comparer les données européennes. Une création d'entreprise au sens d'Eurostat correspond à l'apparition d'une unité légale exploitante n'ayant pas de prédécesseur. Ce concept de création se fonde sur la mise en place de nouveaux moyens de production.

À compter des données relatives à janvier 2009, les statistiques de créations d'entreprises incluent les demandes de création d'entreprises individuelles sous le régime de micro-entrepreneur enregistrées dans Sirene. Depuis cette date on parle d'entreprises individuelles classiques pour désigner les entreprises individuelles hors micro-entrepreneur et d'entreprises classiques pour désigner les entreprises hors micro-entrepreneurs.

Des informations complémentaires (séries longues) sont disponibles en bas de la page dédiée à l'indicateur sur insee.fr.

Prochaine publication : 16 juillet 2021 à 8h45.

Contact presse : [bureau-de-presse@insee.fr](mailto:bureau-de-presse@insee.fr)

Suivez-nous aussi sur Twitter @InseeFr : [twitter.com/InseeFr](https://twitter.com/InseeFr)